

Direction  
des affaires  
maritimes

Sous-direction  
des systèmes  
d'information  
maritimes

Centres  
Régionaux  
Opérationnels  
de Surveillance  
et de Sauvetage

*Plaisance et loisirs  
nautiques*  
*Sauvetage en mer*  
*Statistiques estivales 2016*

*du 01/06/2016 au 30/09/2016*



# ***Plaisance et loisirs nautiques*** ***Sauvetage en mer - statistiques estivales***

***du 01/06/2016 au 30/09/2016***

---

A - Répartition par CROSS

B - Répartition géographique

C - Conséquences tous CROSS confondus

D - Moyens mis en oeuvre

E - Conséquences liées à la force du vent

***Plaisance et loisirs nautiques***  
***A - Sauvetage en mer - répartition par CROSS***  
***du 01/06/2016 au 30/09/2016***

---

A1 - Répartition du nombre d'opérations par CROSS sur 4 ans en métropole (graphique)

A2 - Répartition du nombre d'opérations

A3 - Répartition hebdomadaire des opérations en zone de responsabilité française

A4 - Répartition hebdomadaire des opérations de sauvetage en métropole (graphique)

A5 - nombre d'opérations par département et par zone

A6 - Répartition par type d'engins impliqués

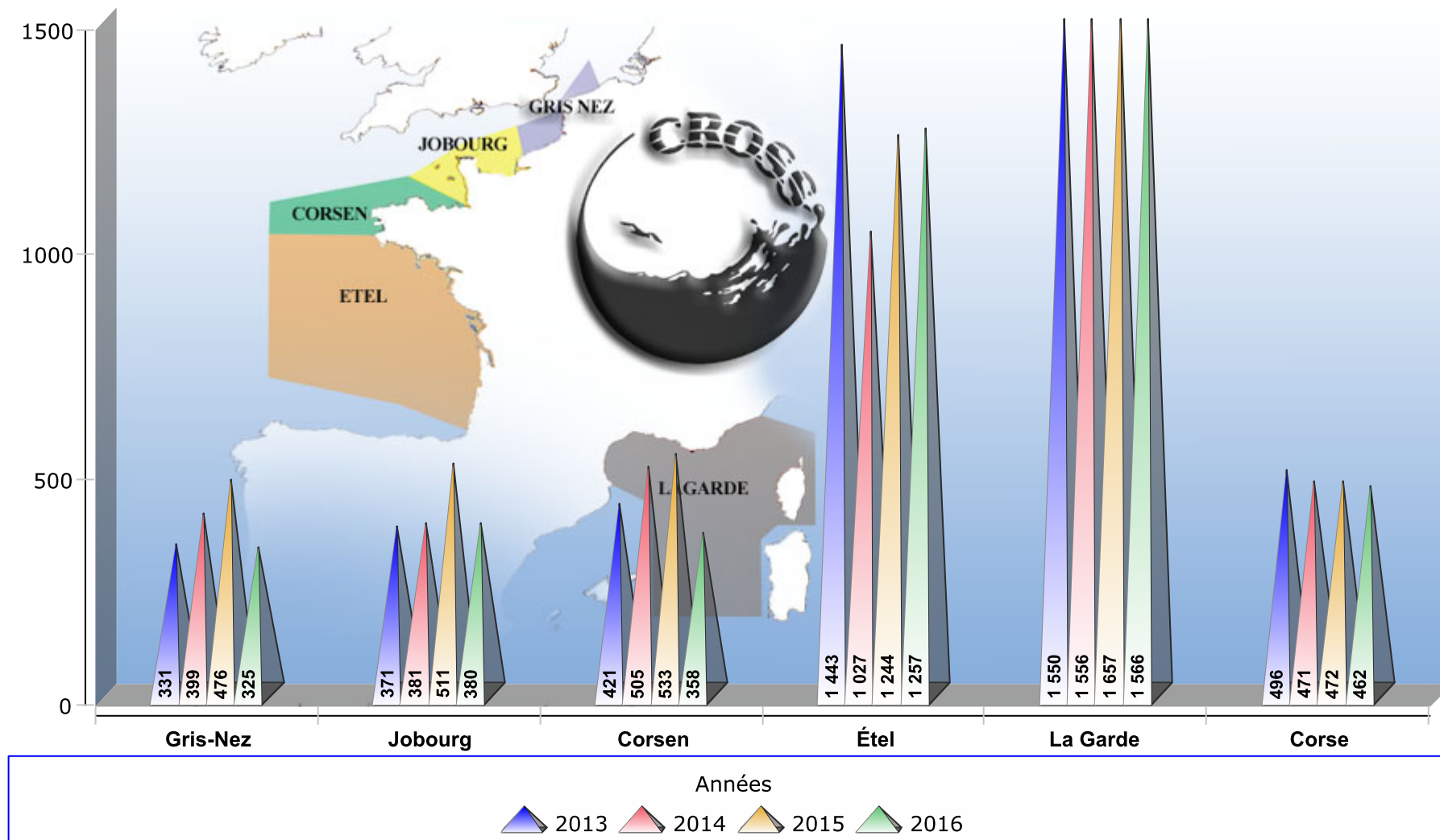
A7 - Répartition par type d'activités de loisirs nautiques

A9 - Nature des événements de mer - navires de plaisance

# Plaisance et loisirs nautiques

## Graphique A1 - Répartition des opérations par Cross en métropole

du 01/06/2016 au 30/09/2016



## *Plaisance et loisirs nautiques*

### *A2 - Répartition du nombre d'opérations du 01/06/2016 au 30/09/2016*

CROSS	Ports	Plage et 300 mètres	Zone CROSS		Zone de responsabilité étrangère	Total
			Eaux intérieures et territoriales	Au delà des 12 milles		
GRIS-NEZ	7	55	120	26	117	325
JOBOURG	60	91	183	24	22	380
CORSEN	26	49	283			358
ETEL	89	270	877	19	2	1257
LA GARDE	136	288	1080	46	16	1566
CORSE	26	133	280	14	9	462
<b>Métropole</b>	<b>344</b>	<b>886</b>	<b>2823</b>	<b>129</b>	<b>166</b>	<b>4348</b>
REUNION	60	26	61	11	34	192
ANTILLES-GUYANE	21	53	78	36	26	214
POLYNESIE	9	22	65	8	8	112
NOUVELLE CALEDONIE	12	5	43	3	14	77
<b>Outre-Mer</b>	<b>102</b>	<b>106</b>	<b>247</b>	<b>58</b>	<b>82</b>	<b>595</b>
<b>Ensemble national</b>	<b>446</b>	<b>992</b>	<b>3070</b>	<b>187</b>	<b>248</b>	<b>4943</b>

## *Plaisance et loisirs nautiques*

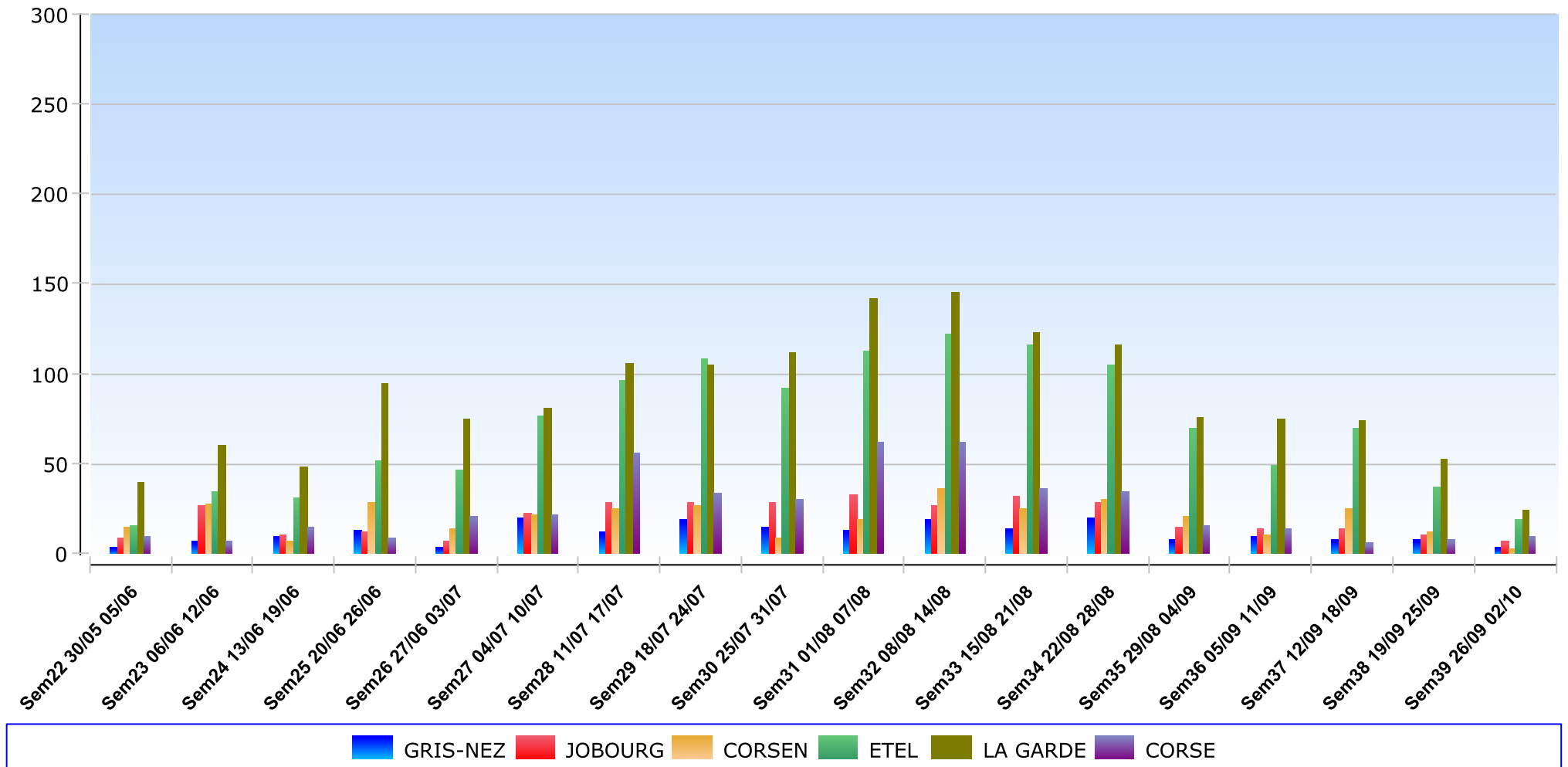
### **A3- Répartition hebdomadaire des opérations du 01/06/2016 au 30/09/2016 \***

<b>CROSS</b>	30/05 05/06	06/06 12/06	13/06 19/06	20/06 26/06	27/06 03/07	04/07 10/07	11/07 17/07	18/07 24/07	25/07 31/07	01/08 07/08	08/08 14/08	15/08 21/08	22/08 28/08	29/08 04/09	05/09 11/09	12/09 18/09	19/09 25/09	26/09 02/10	<b>Total</b>
GRIS-NEZ	4	7	9	13	4	20	12	19	13	11	18	13	20	8	10	8	8	4	201
JOBourg	6	21	10	8	5	20	22	21	28	29	24	24	26	10	14	13	11	6	298
CORSEN	14	26	7	26	11	18	25	27	8	17	34	24	29	18	10	24	11	3	332
ETEL	12	31	29	52	43	74	92	98	90	99	115	110	97	65	44	64	34	17	1166
LA GARDE	35	54	40	85	67	77	93	96	104	129	141	114	105	69	69	65	51	20	1414
CORSE	10	7	15	9	21	21	53	34	27	57	59	33	31	13	14	6	7	10	427
<b>Métropole</b>	<b>81</b>	<b>146</b>	<b>110</b>	<b>193</b>	<b>151</b>	<b>230</b>	<b>297</b>	<b>295</b>	<b>270</b>	<b>342</b>	<b>391</b>	<b>318</b>	<b>308</b>	<b>183</b>	<b>161</b>	<b>180</b>	<b>122</b>	<b>60</b>	<b>3838</b>
REUNION	2	6	6	5	4	4	5	2	4	8	7	6	8	3	11	10	5	2	98
ANTILLES-GUYANE	9	7	11	7	8	12	8	10	7	23	7	9	11	7	8	8	4	11	167
POLYNESIE	1	7	8	10	5	7	5	6	4	6	5	5	3	5	4	3	5	6	95
NOUVELLE CALEDONIE		6	3	3	1	2	4	3	4	4	3	3	3	1	2	3	4	2	51
<b>Outre-Mer</b>	<b>12</b>	<b>26</b>	<b>28</b>	<b>25</b>	<b>18</b>	<b>25</b>	<b>22</b>	<b>21</b>	<b>19</b>	<b>41</b>	<b>22</b>	<b>23</b>	<b>25</b>	<b>16</b>	<b>25</b>	<b>24</b>	<b>18</b>	<b>21</b>	<b>411</b>
<b>Ensemble national</b>	<b>93</b>	<b>172</b>	<b>138</b>	<b>218</b>	<b>169</b>	<b>255</b>	<b>319</b>	<b>316</b>	<b>289</b>	<b>383</b>	<b>413</b>	<b>341</b>	<b>333</b>	<b>199</b>	<b>186</b>	<b>204</b>	<b>140</b>	<b>81</b>	<b>4249</b>

\*Ne sont prises en compte que les opérations ayant eu lieu dans la zone des 300 mètres, les eaux intérieures et territoriales et dans la zone au-delà des 12 milles  
 Pour les semaines de début et de fin de période, on ne prend en compte que les événements de la période de référence

# Plaisance et loisirs nautiques

## Graphique A4 - Répartition des opérations de sauvetage zone de responsabilité française du 01/06/2016 au 30/09/2016



**Plaisance et loisirs nautiques**  
**A5 - Répartition des opérations par département et par zone**  
du 01/06/2016 au 30/09/2016

DEPARTEMENT	Plage et 300 mètres	Eaux intérieures et territoriales	Total
Nord	4	16	20
Pas-de-Calais	29	49	78
Somme	10	8	18
Seine-Maritime	12	46	58
<b>GRIS-NEZ</b>	<b>55</b>	<b>119</b>	<b>174</b>
Seine-Maritime	4	16	20
Calvados	42	41	83
Manche	45	124	169
Ille-et-Vilaine	0	1	1
<b>JOBOURG</b>	<b>91</b>	<b>182</b>	<b>273</b>
Finistère	20	96	116
Morbihan	65	221	286
Loire-Atlantique	26	101	127
Vendée	25	108	133
Charente-Maritime	47	146	193
Gironde	57	162	219
Landes	18	14	32
Pyrénées-Atlantiques	12	23	35
<b>ETEL</b>	<b>270</b>	<b>871</b>	<b>1141</b>
Charente-Maritime	0	1	1
Haute-Corse	40	85	125
Corse-du-Sud	93	194	287
<b>CORSE</b>	<b>133</b>	<b>280</b>	<b>413</b>
Ille-et-Vilaine	14	38	52
Côtes-d'Armor	16	116	132



**Plaisance et loisirs nautiques**  
**A5 - Répartition des opérations par département et par zone**  
**du 01/06/2016 au 30/09/2016**

<b>DEPARTEMENT</b>	<b>Plage et 300 mètres</b>	<b>Eaux intérieures et territoriales</b>	<b>Total</b>
Finistère	18	129	147
Corse-du-Sud	1	0	1
<b>CORSEN</b>	<b>49</b>	<b>283</b>	<b>332</b>
Pyrénées-Orientales	25	94	119
Aude	8	38	46
Hérault	36	121	157
Gard	8	40	48
Bouches-du-Rhône	50	201	251
Var	114	375	489
Alpes-Maritimes	41	191	232
Haute-Corse	3	5	8
Corse-du-Sud	3	15	18
<b>LA GARDE</b>	<b>288</b>	<b>1080</b>	<b>1368</b>
Martinique	22	27	49
Guadeloupe	25	25	50
Guyane	3	8	11
<b>ANTILLES-GUYANE</b>	<b>50</b>	<b>60</b>	<b>110</b>
Polynésie Française	22	61	83
<b>POLYNESIE</b>	<b>22</b>	<b>61</b>	<b>83</b>
Nouvelle Calédonie	5	43	48
<b>NOUVELLE CALEDONIE</b>	<b>5</b>	<b>43</b>	<b>48</b>
Réunion	15	22	37
Mayotte	11	39	50
<b>REUNION</b>	<b>26</b>	<b>61</b>	<b>87</b>
<b>Ensemble national</b>	<b>989</b>	<b>3040</b>	<b>4029</b>

# Plaisance et loisirs nautiques

## A6 - Répartition par type d'engins impliqués

du 01/06/2016 au 30/09/2016

CROSS	Gris- nez	Jobourg	Corsen	Etel	La Garde	Corse	Total Métropole	Réunion	Antilles Guyane	Polynésie Française	Nouvelle Calédonie	Ensemble national
Navire de charge ou de servitude	63	19		17	48	5	152	88	16	3	16	275
Navire à passagers	28	10	5	11	42	26	122	3	7	10	12	154
Plaisance voile légère	3	8	8	58	24	8	109		2	2		113
Plaisance à voile	72	87	77	303	400	145	1084	13	62	33	12	1204
Plaisance à moteur < 8m	37	111	127	490	533	97	1395	51	39	15	20	1520
Plaisance à moteur > 8m	15	20	23	70	249	93	470	1	16	5	3	495
Annexe	3	6		8	9	4	30	1	2	6	1	40
Véhicule nautique à moteur	3	4		23	26	16	72	4	6	2	3	87
Planche à voile	7	9		26	16	7	65					65
Kitesurf	19	11		51	22	5	108	2	1	1	3	115
Surf				6			6	2	1	2		11
Canoë / Kayak / Aviron	6	5	2	13	21	9	56	7	12	5	1	81
Autre loisir nautique	2	10		15	32	2	61	3	2	15		81
Fluvial / Péniche					6		6		1			7
<b>Ensemble national</b>	<b>258</b>	<b>300</b>	<b>242</b>	<b>1091</b>	<b>1428</b>	<b>417</b>	<b>3736</b>	<b>175</b>	<b>167</b>	<b>99</b>	<b>71</b>	<b>4248</b>

# Plaisance et loisirs nautiques

## A7 - Répartition par activités

du 01/06/2016 au 30/09/2016

CROSS	Gris- nez	Jobourg	Corsen	Etel	La Garde	Corse	Total Métropole	Réunion	Antilles Guyane	Polynésie Française	Nouvelle Calédonie	Ensemble national
Plongée en apnée		1	2	7	2		12	1	1	2	1	17
dont zone des 300m				4	1		5		1	1	1	8
Plongée avec bouteille	2	2	5	8	39	7	63	1		1	2	67
dont zone des 300m					1	1	2					2
Chasse sous-marine			1	4	1	1	7	3	4	1	1	16
dont zone des 300m				1	1	1	3	2	3			8
<b>Plongée</b>	<b>2</b>	<b>3</b>	<b>8</b>	<b>19</b>	<b>42</b>	<b>8</b>	<b>82</b>	<b>5</b>	<b>5</b>	<b>4</b>	<b>4</b>	<b>100</b>
<b>dont zone des 300m</b>				<b>5</b>	<b>3</b>	<b>2</b>	<b>10</b>	<b>2</b>	<b>4</b>	<b>1</b>	<b>1</b>	<b>18</b>
Baignade	8	11	2	46	13	13	93	3	9	1		106
dont zone des 300m	6	11	1	39	11	11	79	3	7			89
Planche à voile	7	9		25	16	7	64					64
dont zone des 300m	1	3		6	4	4	18					18
Véhicule nautique à moteur	3	4		22	26	15	70	4	5	2	3	84
dont zone des 300m	1	3		7	6	5	22	2		1		25
Canoë / Kayak / Aviron	6	5	2	12	21	9	55	5	12	5	1	78
dont zone des 300m	1	4		3	8	6	22	4	2	2		30
Kitesurf	19	8		51	22	5	105	2	1	1	3	112
dont zone des 300m	6	5		16	3	1	31	1		1		33
Surf				6			6	2	1	2		11
dont zone des 300m				4			4	2	1	2		9
Autre loisir nautique	2	10		15	32	2	61	3	2	15		81
dont zone des 300m	1	5		7	7		20	2	1	1		24
Autres accidents	28	14	8	14	1		65	1	1			67
dont zone des 300m	25	10	4	9	1		49	1	1			51
<b>Ensemble national</b>	<b>75</b>	<b>64</b>	<b>20</b>	<b>210</b>	<b>173</b>	<b>59</b>	<b>601</b>	<b>25</b>	<b>36</b>	<b>30</b>	<b>11</b>	<b>703</b>
<b>dont zone des 300m</b>	<b>41</b>	<b>41</b>	<b>5</b>	<b>96</b>	<b>43</b>	<b>29</b>	<b>255</b>	<b>17</b>	<b>16</b>	<b>8</b>	<b>1</b>	<b>297</b>

## Plaisance et loisirs nautiques

### A9 - Nature des événements de mer ayant donné lieu à opérations de sauvetage

zone de responsabilité française du 01/06/2016 au 30/09/2016

CROSS	Gris- nez	Jobourg	Corsen	Etel	La Garde	Corse	Total Métropole	Réunion	Antilles Guyane	Polynésie Française	Nouvelle Calédonie	Ensemble national
<b>Voile</b>												
Homme à la mer	1	1		4	4	1	11					11
Abordage				4	6		10					10
Échouement	2	5	3	54	66	14	144		3	6	5	158
Chavirement		2	1	8	2	2	15					15
Incendie				1	1		2					2
Voie d'eau	2	1	5	9	14	3	34		1	3		38
Démâtage		1		13	8	3	25		2			27
Encalminage		1	1				2					2
Panne de carburant	1	3		3	2		9		1	1		11
Immobilisé dans engins / hélice engagée	5	8	5	20	14	5	57					57
Difficultés de navigation ou de localisation		2		7	4	2	15					15
Autres, dont aide médicale	26	38	56	146	243	104	613	4	37	17	5	676
<b>Total</b>	<b>37</b>	<b>62</b>	<b>71</b>	<b>269</b>	<b>364</b>	<b>134</b>	<b>937</b>	<b>4</b>	<b>44</b>	<b>27</b>	<b>10</b>	<b>1022</b>

## Plaisance et loisirs nautiques

### A9 - Nature des événements de mer ayant donné lieu à opérations de sauvetage

zone de responsabilité française du 01/06/2016 au 30/09/2016

CROSS	Gris- nez	Jobourg	Corsen	Etel	La Garde	Corse	Total Métropole	Réunion	Antilles Guyane	Polynésie Française	Nouvelle Calédonie	Ensemble national
<b>Moteurs</b>												
Homme à la mer	2	5	1	16	14	10	48		4	9		61
Abordage		1		4	8	3	16					16
Échouement	2	5	12	50	63	14	146	2	6	2	2	158
Chavirement		11	4	46	17	7	85	6	9	5		105
Incendie		1		3	11	4	19				1	20
Voie d'eau		6	3	19	23	11	62		5	1	1	69
Démâtage		1		6	1		8					8
Encalminage				1	1		2					2
Panne de carburant		3	2	7	27	11	50		4	2	2	58
Immobilisé dans engins / hélice engagée	3	5	9	15	11	1	44				2	46
Difficultés de navigation ou de localisation		16	2	75	36	3	132	1	6	5	3	147
Autres, dont aide médicale	96	116	118	496	735	188	1749	71	51	35	28	1934
<b>Total</b>	<b>103</b>	<b>170</b>	<b>151</b>	<b>738</b>	<b>947</b>	<b>252</b>	<b>2361</b>	<b>80</b>	<b>85</b>	<b>59</b>	<b>39</b>	<b>2624</b>
<b>Ensemble national</b>	<b>140</b>	<b>232</b>	<b>222</b>	<b>1007</b>	<b>1311</b>	<b>386</b>	<b>3298</b>	<b>84</b>	<b>129</b>	<b>86</b>	<b>49</b>	<b>3646</b>

***Plaisance et loisirs nautiques***  
***B - Répartition géographique***  
***du 01/06/2016 au 30/09/2016***

---

B1 - Opérations par type de flotteur et par zone géographique

B2 - Statistiques opérations et flotteurs par façade maritime

B3 - Répartition des opérations par moyen de transmission de l'alerte et par CROSS

B4 - Répartition des fausses alertes par moyen de transmission de l'alerte et par CROSS

**Plaisance et loisirs nautiques**  
**B1 - Opérations par type de zone**  
*du 01/06/2016 au 30/09/2016*

FLOTTEUR	Ports	Plage et 300 mètres	Zone CROSS		Zone de responsabilité étrangère	Hors zone de responsabilité	Total
			Eaux intérieures et territoriales	Au delà des 12 milles			
Loisirs nautiques	122	193	523	60	131		1029
Voiliers étrangers	18	27	136	16	14		211
Navires à moteurs français	136	247	1406	16	11		1816
Voiliers français	98	174	621	48	52		993
Navires à moteurs étrangers	8	18	146	15	12		199
<b>Ensemble national</b>	<b>382</b>	<b>659</b>	<b>2832</b>	<b>155</b>	<b>220</b>		<b>4248</b>

**Plaisance et loisirs nautiques**  
**B2 - Opérations et flotteurs par façade maritime**  
 du 01/06/2016 au 30/09/2016

<b>FLOTTEUR</b>	<b>Manche Mer du Nord</b>	<b>Atlantique</b>	<b>Méditerranée</b>	<b>Outremer</b>	<b>Total</b>
Loisirs nautiques	220	239	328	216	1003
<i>pourcentage</i>	31.65%	19.97%	17.79%	49.43%	24.04%
Navires à moteurs	275	618	972	105	1970
<i>pourcentage</i>	39.57%	51.63%	52.71%	24.03%	47.21%
Voiliers	200	340	544	116	1200
<i>pourcentage</i>	28.78%	28.40%	29.50%	26.54%	28.76%
<b>Ensemble national</b>	<b>695</b>	<b>1197</b>	<b>1844</b>	<b>437</b>	<b>4173</b>



# Plaisance et loisirs nautiques

## B3 - Répartition des opérations par moyen de transmission de l'alerte

### zone à responsabilité française du 01/06/2016 au 30/09/2016

Comment ?

CROSS	Gris- nez	Jobourg	Corsen	Etel	La Garde	Corse	Total Métropole	Réunion	Antilles Guyane	Polynésie Française	Nouvelle Calédonie	Ensemble national
Téléphone		2	6	4	7	3	22		1	2		25
<i>pourcentage</i>	0.00%	0.93%	2.73%	0.42%	0.56%	0.84%	0.71%	0.00%	0.90%	2.60%	0.00%	0.73%
VHF	41	98	102	324	397	116	1078	29	37	10	7	1161
<i>pourcentage</i>	33.33%	45.79%	46.36%	34.32%	32.02%	32.40%	34.79%	37.66%	33.33%	12.99%	16.28%	34.08%
Autres	82	114	112	616	836	239	1999	48	73	65	36	2221
<i>pourcentage</i>	66.67%	53.27%	50.91%	65.25%	67.42%	66.76%	64.50%	62.34%	65.77%	84.42%	83.72%	65.19%
<b>Total général</b>	<b>123</b>	<b>214</b>	<b>220</b>	<b>944</b>	<b>1240</b>	<b>358</b>	<b>3099</b>	<b>77</b>	<b>111</b>	<b>77</b>	<b>43</b>	<b>3407</b>

Pourquoi ?

CROSS	Gris- nez	Jobourg	Corsen	Etel	La Garde	Corse	Total Métropole	Réunion	Antilles Guyane	Polynésie Française	Nouvelle Calédonie	Ensemble national
SAR / Vie humaine en danger	60	60	55	421	381	129	1106	49	51	55	15	1276
<i>pourcentage</i>	48.78%	28.04%	25.00%	44.60%	30.73%	36.03%	35.69%	63.64%	45.95%	71.43%	34.88%	37.45%
MAS / Assistance aux navires	62	146	145	523	774	173	1823	22	44	15	28	1932
<i>pourcentage</i>	50.41%	68.22%	65.91%	55.40%	62.42%	48.32%	58.83%	28.57%	39.64%	19.48%	65.12%	56.71%
SUR / Sûreté des navires					10	2	12					12
<i>pourcentage</i>	0.00%	0.00%	0.00%	0.00%	0.81%	0.56%	0.39%	0.00%	0.00%	0.00%	0.00%	0.35%
DIV / Autres cas	1	8	20		75	54	158	6	16	7		187
<i>pourcentage</i>	0.81%	3.74%	9.09%	0.00%	6.05%	15.08%	5.10%	7.79%	14.41%	9.09%	0.00%	5.49%
<b>Total général</b>	<b>123</b>	<b>214</b>	<b>220</b>	<b>944</b>	<b>1240</b>	<b>358</b>	<b>3099</b>	<b>77</b>	<b>111</b>	<b>77</b>	<b>43</b>	<b>3407</b>

**Plaisance et loisirs nautiques**  
**B4 - Répartition des opérations par moyen de transmission de l'alerte**  
**zone à responsabilité française du 01/06/2016 au 30/09/2016**  
**fausses alertes et répartition**

**Fausses alertes avec flotteurs de type plaisance et loisirs nautiques**

CROSS	Gris- nez	Jobourg	Corsen	Etel	La Garde	Corse	Total Métropole	Réunion	Antilles Guyane	Polynésie Française	Nouvelle Calédonie	Ensemble national
VHF phonie	1	3		8	4	2	18	1				19
VHF ASN		2	1	5	5	2	15					15
Balise de détresse	10	2		1	7	4	24		1	2	1	28
Autre signal réglementaire					1		1			1		2
Autre moyen d'alerte					9	1	10	1		1		12
Téléphone fixe	2	6		10	7	5	30	2	2	2	2	38
Télex	1						1					1
Téléphone mobile à terre	2	5		34	32	12	85	3	14	3	2	107
Téléphone à la mer / GSM	1		1	5	5	2	14		1		1	16
Téléphone à la mer / satellite					1		1					1
<b>Total général</b>	<b>17</b>	<b>18</b>	<b>2</b>	<b>63</b>	<b>71</b>	<b>28</b>	<b>199</b>	<b>7</b>	<b>18</b>	<b>9</b>	<b>6</b>	<b>239</b>

**Fausses alertes sans flotteurs identifiés**

CROSS	Gris- nez	Jobourg	Corsen	Etel	La Garde	Corse	Total Métropole	Réunion	Antilles Guyane	Polynésie Française	Nouvelle Calédonie	Ensemble national
VHF phonie	1	3	2	1	1	2	10					10
VHF ASN					1		1					1
Balise de détresse	2		1				3			2		5
Autre moyen d'alerte		3			2	1	6					6
Téléphone fixe	6	5	2	5	7	1	26			1		27
Téléphone mobile à terre	4	9	10	30	27	7	87	4	7	1	1	100
Téléphone à la mer / GSM			3	1	3	1	8			1		9
Signal pyrotechnique	1	2		4	2		9		1			10
<b>Total général</b>	<b>14</b>	<b>22</b>	<b>18</b>	<b>41</b>	<b>43</b>	<b>12</b>	<b>150</b>	<b>4</b>	<b>8</b>	<b>5</b>	<b>1</b>	<b>168</b>

***Plaisance et loisirs nautiques***  
***C - Conséquences tous CROSS confondus***  
***du 01/06/2016 au 30/09/2016***

---

C1 - Conséquences pour les navires de plaisance ou engins de plage

C2 - Conséquences pour les personnes sur navires de plaisance ou engins de plage

C3 - Conséquences pour les personnes s'adonnant à des activités de loisirs nautiques

## Plaisance et loisirs nautiques

### C1 - Conséquences pour les navires des événements de mer ayant donné lieu à opérations de sauvetage

Navires de plaisance et engins de plage - zone à responsabilité française du 01/06/2016 au 30/09/2016

Conséquences	Assisté	Difficulté surmontée seul	Echoué	Perdu	Remorqué	Retrouvé	Ensemble national
<b>Voile</b>							
Homme à la mer	4	2	1	1	3		11
Abordage	5	6			1		12
Échouement	56	33	24	1	70		184
Chavirement	6	2	2		7		17
Incendie	1			1	1		3
Voie d'eau	9	7	2	5	17		40
Démâtage	5	4		1	16		26
Encalminage					2		2
Panne de carburant	3	1			7		11
Immobilisé dans engins / hélice engagée	22	6			31		59
Incertitude sur la position	10	1			5		16
Accidents en mer	180	85	9	10	379	6	669
<b>Total</b>	<b>301</b>	<b>147</b>	<b>38</b>	<b>19</b>	<b>539</b>	<b>6</b>	<b>1050</b>

## Plaisance et loisirs nautiques

### C1 - Conséquences pour les navires des événements de mer ayant donné lieu à opérations de sauvetage

Navires de plaisance et engins de plage - zone à responsabilité française du 01/06/2016 au 30/09/2016

Conséquences	Assisté	Difficulté surmontée seul	Echoué	Perdu	Remorqué	Retrouvé	Ensemble national
<b>Moteurs</b>							
Homme à la mer	7	3		2	9		21
Abordage	1	9			3		13
Échouement	36	20	27	2	73		158
Chavirement	19	8	1	9	45	1	83
Incendie	3	2	1	4	8		18
Voie d'eau	17	5	5	8	37		72
Démâtage		1			5		6
Encalminage	1	1					2
Panne de carburant	12	4			43		59
Immobilisé dans engins / hélice engagée	21	5			23		49
Incertitude sur la position	16	7		1	9	4	37
Accidents en mer	267	145	11	10	1073	7	1513
<b>Total</b>	<b>400</b>	<b>210</b>	<b>45</b>	<b>36</b>	<b>1328</b>	<b>12</b>	<b>2031</b>

# Plaisance et loisirs nautiques

## C1 - Conséquences pour les navires des événements de mer ayant donné lieu à opérations de sauvetage

Navires de plaisance et engins de plage - zone à responsabilité française du 01/06/2016 au 30/09/2016

Conséquences	Assisté	Difficulté surmontée seul	Echoué	Perdu	Remorqué	Retrouvé	Ensemble national
Autres engins de plaisance							
Planche à voile	23	19		4	5	4	55
Véhicule nautique à moteur	21	11	4	1	42		79
Canoë / Kayak / Aviron	10	14	1	1	21	4	51
Kitesurf	42	42		5	2	3	94
Autre loisir nautique	13	21		4	19		57
Surf	2	4			1		7
<b>Total</b>	<b>111</b>	<b>111</b>	<b>5</b>	<b>15</b>	<b>90</b>	<b>11</b>	<b>343</b>
<b>Ensemble national</b>	<b>812</b>	<b>468</b>	<b>88</b>	<b>70</b>	<b>1957</b>	<b>29</b>	<b>3424</b>

## Plaisance et loisirs nautiques

### C2 - Conséquences pour les personnes des événements de mer ayant donné lieu à opérations de sauvetage

Navires de plaisance et engins de plage - zone à responsabilité française du 01/06/2016 au 30/09/2016

Conséquences	Personnes assistées					Disparues	Décédées	Total	
	Tirées d'affaires seules	Retrouvées	Secourues	Assistées	Total				Dont blessés
Voile									
Homme à la mer	1		7		8	2	1	2	11
Abordage	13		2	2	17	1			17
Échouement	81		130	221	432	8			432
Chavirement	3		26		29	1			29
Incendie			2	3	5	0			5
Voie d'eau	26		56	19	101	0			101
Démâtage	15		14	47	76	2			76
Encalminage				3	3	0			3
Panne de carburant	6		2	23	31	1			31
Immobilisé dans engins / hélice engagée	31		4	133	168	0			168
Incertitude sur la position	4		13	15	32	0			32
Accidents en mer	161	6	193	953	1313	72	2	5	1320
<b>Total</b>	<b>341</b>	<b>6</b>	<b>449</b>	<b>1419</b>	<b>2215</b>	<b>87</b>	<b>3</b>	<b>7</b>	<b>2225</b>

## Plaisance et loisirs nautiques

### C2 - Conséquences pour les personnes des événements de mer ayant donné lieu à opérations de sauvetage

Navires de plaisance et engins de plage - zone à responsabilité française du 01/06/2016 au 30/09/2016

Conséquences	Personnes assistées				Total	Dont blessés	Disparues	Décédées	Total
	Tirées d'affaires seules	Retrouvées	Secourues	Assistées					
Moteurs									
Homme à la mer	1	5	32	3	41	3		5	46
Abordage	10		24		34	1		2	36
Échouement	58		96	266	420	1		1	421
Chavirement	37	5	124	14	180	1		2	182
Incendie	7		40	8	55	8			55
Voie d'eau	12		173	65	250	0		1	251
Démâtage	2		4	6	12	0			12
Encalminage	2		1		3	0			3
Panne de carburant	26		6	218	250	0			250
Immobilisé dans engins / hélice engagée	25		6	98	129	0			129
Incertitude sur la position	11	3	39	39	92	0	2		94
Accidents en mer	364	9	451	3936	4760	130	2	8	4770
<b>Total</b>	<b>555</b>	<b>22</b>	<b>996</b>	<b>4653</b>	<b>6226</b>	<b>144</b>	<b>4</b>	<b>19</b>	<b>6249</b>



## Plaisance et loisirs nautiques

### C2 - Conséquences pour les personnes des événements de mer ayant donné lieu à opérations de sauvetage

Navires de plaisance et engins de plage - zone à responsabilité française du 01/06/2016 au 30/09/2016

Conséquences	Personnes assistées					Disparues	Décédées	Total
	Tirées d'affaires seules	Retrouvées	Secourues	Assistées	Total			
Autres engins de plaisance								
Homme à la mer	15		33	2	50	2	2	52
Abordage			4		4	3		4
Échouement			4	4	8	0		8
Chavirement	14		39	2	55	4	1	56
Voie d'eau	3		2		5	0		5
Démâtage	1		2		3	0		3
Panne de carburant				2	2	0		2
Immobilisé dans engins / hélice engagée			3		3	0		3
Incertitude sur la position	43	1	80	11	135	1		135
Accidents en mer	83	2	68	69	222	13	2	226
<b>Total</b>	<b>159</b>	<b>3</b>	<b>235</b>	<b>90</b>	<b>487</b>	<b>23</b>	<b>2</b>	<b>494</b>
<b>Ensemble national</b>	<b>1055</b>	<b>31</b>	<b>1680</b>	<b>6162</b>	<b>8928</b>	<b>254</b>	<b>9</b>	<b>8968</b>

## Plaisance et loisirs nautiques

### C3 - Conséquences pour les personnes des événements de mer ayant donné lieu à opérations de sauvetage

Activités de loisirs nautiques - zone à responsabilité française du 01/06/2016 au 30/09/2016

Conséquences	Personnes assistées					Total	Dont blessés	Disparues	Décédées	Total
	Tirées d'affaires seules	Retrouvées	Secourues	Assistées						
Plongée en apnée	6	1	7			14	1	2	6	22
dont zone des 300m		1	6			7	1		3	10
Plongée avec bouteille	15		78			93	36		3	96
dont zone des 300m			2			2	2			2
Chasse sous-marine	9	1	8			18	0		4	22
dont zone des 300m	3		2			5	0		4	9
<b>Plongée</b>	<b>30</b>	<b>2</b>	<b>93</b>			<b>125</b>	<b>37</b>	<b>2</b>	<b>13</b>	<b>140</b>
<b>dont zone des 300m</b>	<b>3</b>	<b>1</b>	<b>10</b>			<b>14</b>	<b>3</b>		<b>7</b>	<b>21</b>
Baignade	59	4	102			165	8	2	18	185
dont zone des 300m	52	4	86			142	8	2	18	162
Planche à voile	27	2	31			60	1			60
dont zone des 300m	10		5			15	0			15
Véhicule nautique à moteur	19		44	58		121	12			121
dont zone des 300m	8		11	19		38	2			38
Canoë / Kayak / Aviron	24	1	65	4		94	7	2	3	99
dont zone des 300m	14	1	12	3		30	6		2	32
Kitesurf	48	2	42	7		99	0		1	100
dont zone des 300m	12	1	11	5		29	0			29

## Plaisance et loisirs nautiques

### C3 - Conséquences pour les personnes des événements de mer ayant donné lieu à opérations de sauvetage

Activités de loisirs nautiques - zone à responsabilité française du 01/06/2016 au 30/09/2016

Conséquences	Personnes assistées					Disparues	Décédées	Total	
	Tirées d'affaires seules	Retrouvées	Secourues	Assistées	Total				Dont blessés
Surf	5		5		10	2		10	
dont zone des 300m	4		4		8	2		8	
Autre loisir nautique	41		53	21	115	3	2	117	
dont zone des 300m	14		17		31	2	2	33	
Autres accidents	69	1	85		155	5	3	158	
dont zone des 300m	65	1	62		128	3	3	131	
<b>Ensemble national</b>	<b>322</b>	<b>12</b>	<b>520</b>	<b>90</b>	<b>944</b>	<b>75</b>	<b>6</b>	<b>40</b>	<b>990</b>
<b>dont zone des 300m</b>	<b>182</b>	<b>8</b>	<b>218</b>	<b>27</b>	<b>435</b>	<b>26</b>	<b>2</b>	<b>32</b>	<b>469</b>

***Plaisance et loisirs nautiques***  
***D - Moyens mis en oeuvre pour les opérations***  
***du 01/06/2016 au 30/09/2016***

---

- D1 - Moyens terrestres ensemble national (nombre et temps d'utilisation)
- D2 - Moyens terrestres répartition par CROSS en pourcentage de temps
- D3 - Moyens terrestres répartition par CROSS en nombre
- D4 - Moyens nautiques ensemble national (nombre et temps d'utilisation)
- D5 - Moyens nautiques répartition par CROSS en pourcentage de temps
- D6 - Moyens nautiques répartition par CROSS en nombre
- D7 - Moyens aériens ensemble national (nombre et temps d'utilisation)
- D8 - Moyens aériens répartition par CROSS en pourcentage de temps
- D9 - Moyens aériens répartition par CROSS en nombre
- D10 - Moyens maritimes répartition des temps d'intervention
- D11 - Moyens aériens répartition des temps d'intervention

**Plaisance et loisirs nautiques**  
**D1 - Moyens terrestres ensemble national**  
*du 01/06/2016 au 30/09/2016 (Nombre et temps d'utilisation)*

<b>Autorités</b>	<b>Nombre</b>	<b>Temps</b>	<b>% du temps</b>
Affaires maritimes	3	5 h 37	0,15%
Autorité portuaire	20	11 h 43	0,32%
Gendarmerie Maritime	40	42 h 01	1,16%
Gendarmerie Nationale	197	293 h 38	8,08%
Police-CRS	64	60 h 37	1,67%
Douane	11	12 h 49	0,35%
COZ / Sécurité civile	4	2 h 13	0,06%
Marine nationale	92	1595 h 20	43,92%
Armée de l'air	1	1 h 60	0,06%
Services départementaux d'incendie et de secours	927	896 h 39	24,69%
SAMU côtier	174	198 h 09	5,46%
SCMM	348	122 h 20	3,37%
Centre de consultation médical	132	75 h 18	2,07%
Autre organisme médical	18	12 h 42	0,35%
Mairie / Collectivité locale	134	106 h 21	2,93%
Administration étrangère	17	37 h 52	1,04%
Privé / Particulier	11	10 h 09	0,28%
Armateur	2	8 h 60	0,25%
Autre	43	137 h 53	3,80%
<b>Total</b>	<b>2238</b>	<b>3632 h 21</b>	

**Plaisance et loisirs nautiques**  
**D2 - Moyens terrestres répartition par CROSS**  
*du 01/06/2016 au 30/09/2016 (en pourcentage du temps)*

<b>CROSS</b>	<b>Gris-nez</b>	<b>Jobourg</b>	<b>Corsen</b>	<b>Etel</b>	<b>La Garde</b>	<b>Corse</b>	<b>Réunion</b>	<b>Antilles Guyane</b>	<b>Polynésie Française</b>	<b>Nouvelle Calédonie</b>
Affaires maritimes									2,39%	
Autorité portuaire		0,35%		0,04%	0,35%	0,52%	0,24%		0,26%	5,76%
Gendarmerie Maritime			3,08%		0,26%		18,74%			
Gendarmerie Nationale	2,40%	1,09%	8,02%	13,22%	5,86%	14,15%	23,28%		22,13%	25,90%
Police-CRS	0,46%	0,11%		2,67%	6,02%	2,73%	0,70%			4,96%
Douane			2,45%				5,06%			
COZ / Sécurité civile		0,13%								
Marine nationale		91,00%	1,01%	1,96%	0,44%	6,05%				16,19%
Armée de l'air										
Services départementaux d'incendie et de secours	77,83%	3,04%	36,27%	56,92%	62,83%	55,39%	18,58%			3,31%
SAMU côtier		0,18%	1,69%	2,13%	10,69%	9,77%	31,38%		9,78%	35,90%
SCMM	9,59%	0,89%	15,80%	10,41%	5,24%	2,17%	0,91%		0,40%	7,19%
Centre de consultation médical	9,72%	0,50%	29,10%	1,78%	1,92%	3,18%	0,25%		0,90%	0,79%
Autre organisme médical		0,11%	1,42%	0,12%	0,81%	1,39%	0,51%			
Mairie / Collectivité locale		1,32%	0,38%	6,15%	4,03%	3,48%			11,05%	
Administration étrangère		0,33%		4,35%	1,47%		0,08%		1,10%	
Privé / Particulier		0,06%	0,78%			0,44%	0,18%		2,63%	
Armateur							0,11%		3,74%	
Autre		0,89%		0,26%	0,08%	0,73%			45,63%	

**Plaisance et loisirs nautiques**  
**D3 - Moyens terrestres répartition par CROSS**  
 du 01/06/2016 au 30/09/2016 (en nombre)

CROSS	Gris-nez	Jobourg	Corsen	Etel	La Garde	Corse	Réunion	Antilles Guyane	Polynésie Française	Nouvelle Calédonie
Affaires maritimes									3	
Autorité portuaire		8		1	4	2	1		3	1
Gendarmerie Maritime			2		1		37			
Gendarmerie Nationale	2	24	9	43	22	22	16		22	5
Police-CRS	1	3		9	39	3	2			3
Douane			1				10			
COZ / Sécurité civile		4								
Marine nationale		70	2	8	4	7				1
Armée de l'air										
Services départementaux d'incendie et de secours	41	66	40	309	306	103	43			1
SAMU côtier		3	2	11	59	41	32		8	12
SCMM	19	19	13	49	172	39	7		8	14
Centre de consultation médical	16	8	8	18	40	25	2		7	1
Autre organisme médical		3	1	1	3	9	1			
Mairie / Collectivité locale		28	1	37	32	11			25	
Administration étrangère		4		1	2		1		5	
Privé / Particulier		2	2			4	2		2	
Armateur							1		1	
Autre		2		2	2	2			11	
<b>Total</b>	<b>79</b>	<b>244</b>	<b>81</b>	<b>489</b>	<b>686</b>	<b>268</b>	<b>155</b>		<b>95</b>	<b>38</b>

**Plaisance et loisirs nautiques**  
**D4 - Moyens nautiques ensemble national**  
*du 01/06/2016 au 30/09/2016 (Nombre et temps d'utilisation)*

<b>Autorités</b>	<b>Nombre</b>	<b>Temps</b>	<b>% du temps</b>
Affaires maritimes	50	54 h 25	0,77%
SNSM	2167	3573 h 21	50,46%
Autorité portuaire	49	31 h 08	0,44%
Police-CRS	27	35 h 08	0,50%
Douane	73	93 h 39	1,32%
Marine nationale	65	124 h 46	1,76%
Services départementaux d'incendie et de secours	606	546 h 35	7,72%
Mairie / Collectivité locale	187	144 h 22	2,04%
Administration étrangère	42	111 h 60	1,58%
Proche / Famille	25	97 h 19	1,37%
Privé / Particulier	961	1472 h 24	20,79%
Armateur	122	195 h 58	2,77%
Entreprises de remorquage et de dépannage	55	194 h 30	2,75%
Autre	45	40 h 49	0,58%
Gendarmerie Maritime	113	186 h 59	2,64%
Gendarmerie Nationale	125	178 h 29	2,52%
<b>Total</b>	<b>4712</b>	<b>7081 h 52</b>	



**Plaisance et loisirs nautiques**  
**D5 - Moyens nautiques répartition par CROSS**  
*du 01/06/2016 au 30/09/2016 (en pourcentage du temps)*

<b>CROSS</b>	<b>Gris-nez</b>	<b>Jobourg</b>	<b>Corsen</b>	<b>Etel</b>	<b>La Garde</b>	<b>Corse</b>	<b>Réunion</b>	<b>Antilles Guyane</b>	<b>Polynésie Française</b>	<b>Nouvelle Calédonie</b>
Affaires maritimes	0,95%	0,29%	2,26%	1,44%	0,44%	0,63%				
SNSM	68,31%	54,47%	60,82%	62,00%	57,17%	58,51%	2,13%			11,46%
Autorité portuaire	0,19%	1,09%		0,20%	0,47%	0,28%			1,95%	
Police-CRS	0,06%			0,03%	0,82%		3,19%			
Douane	1,61%	1,86%	0,31%	0,83%	1,68%	2,37%	1,13%			
Marine nationale	3,56%	7,66%	1,44%	0,15%	1,10%	0,74%	3,29%		2,84%	5,00%
Services départementaux d'incendie et de secours	5,80%	5,23%	8,22%	11,94%	9,73%	1,75%	1,22%			
Mairie / Collectivité locale	0,66%	0,71%		1,23%	3,17%	1,44%	0,40%		16,61%	1,47%
Administration étrangère	4,86%	1,83%		0,14%	2,02%		0,80%			
Proche / Famille		0,16%			0,60%	0,05%			5,74%	38,17%
Privé / Particulier	7,00%	16,99%	21,67%	14,57%	15,70%	11,96%	69,89%		46,76%	21,23%
Armateur	1,31%	3,15%	0,88%	2,51%	1,25%	1,30%	4,07%		16,52%	2,18%
Entreprises de remorquage et de dépannage		2,86%		0,01%	2,20%	15,70%				10,02%
Autre	0,59%	0,57%	1,57%	0,53%	0,35%	0,21%	0,03%		2,31%	
Gendarmerie Maritime	4,72%	2,83%	2,50%	3,54%	1,77%	0,94%	4,41%			7,79%
Gendarmerie Nationale	0,38%	0,30%	0,32%	0,89%	1,52%	4,11%	9,42%		7,27%	2,68%

**Plaisance et loisirs nautiques**  
**D6 - Moyens nautiques répartition par CROSS**  
*du 01/06/2016 au 30/09/2016 (en nombre)*

<b>CROSS</b>	<b>Gris-nez</b>	<b>Jobourg</b>	<b>Corsen</b>	<b>Etel</b>	<b>La Garde</b>	<b>Corse</b>	<b>Réunion</b>	<b>Antilles Guyane</b>	<b>Polynésie Française</b>	<b>Nouvelle Calédonie</b>
Affaires maritimes	2	3	6	21	11	5				
SNSM	106	176	188	704	718	231	7			11
Autorité portuaire	1	9		5	17	7			5	
Police-CRS	1			1	14		11			
Douane	3	6	1	16	26	13	5			
Marine nationale	8	12	6	2	20	5	8		1	3
Services départementaux d'incendie et de secours	35	37	43	294	153	14	8			
Mairie / Collectivité locale	7	5		37	91	14	3		27	1
Administration étrangère	5	7		1	14		1			
Proche / Famille		1			4	2			5	10
Privé / Particulier	21	101	99	209	318	90	32		28	13
Armateur	5	16	9	28	20	9	2		3	11
Entreprises de remorquage et de dépannage		2		1	27	22				3
Autre	1	8	9	7	12	2	1		3	
Gendarmerie Maritime	8	12	9	37	30	8	7			2
Gendarmerie Nationale	1	2	2	21	27	19	25		10	3
<b>Total</b>	<b>204</b>	<b>397</b>	<b>372</b>	<b>1384</b>	<b>1502</b>	<b>441</b>	<b>110</b>		<b>82</b>	<b>57</b>

**Plaisance et loisirs nautiques**  
**D7 - Moyens aériens ensemble national**  
*du 01/06/2016 au 30/09/2016 (Nombre et temps d'utilisation)*

<b>Autorités</b>	<b>Moyens</b>	<b>Nombre</b>	<b>Temps</b>	<b>% du temps</b>
Administration étrangère	Aéronef	3	11 h 55	0,80%
	Hélicoptère	11	17 h 46	1,19%
Armée de l'air	Aéronef	17	56 h 40	3,80%
	Hélicoptère	4	6 h 26	0,43%
COZ / Sécurité civile	Aéronef	7	10 h 56	0,73%
	Hélicoptère	238	212 h 13	14,24%
Douane	Aéronef	6	10 h 56	0,73%
	Hélicoptère	13	5 h 48	0,39%
Gendarmerie Nationale	Aéronef	4	3 h 02	0,20%
	Hélicoptère	92	109 h 05	7,32%
Marine nationale	Aéronef	41	368 h 35	24,74%
	Hélicoptère	130	661 h 09	44,37%
SAMU côtier	Aéronef	11	14 h 42	0,99%
	Hélicoptère	1	0 h 50	0,06%
<b>Total</b>		<b>578</b>	<b>1490 h 3</b>	

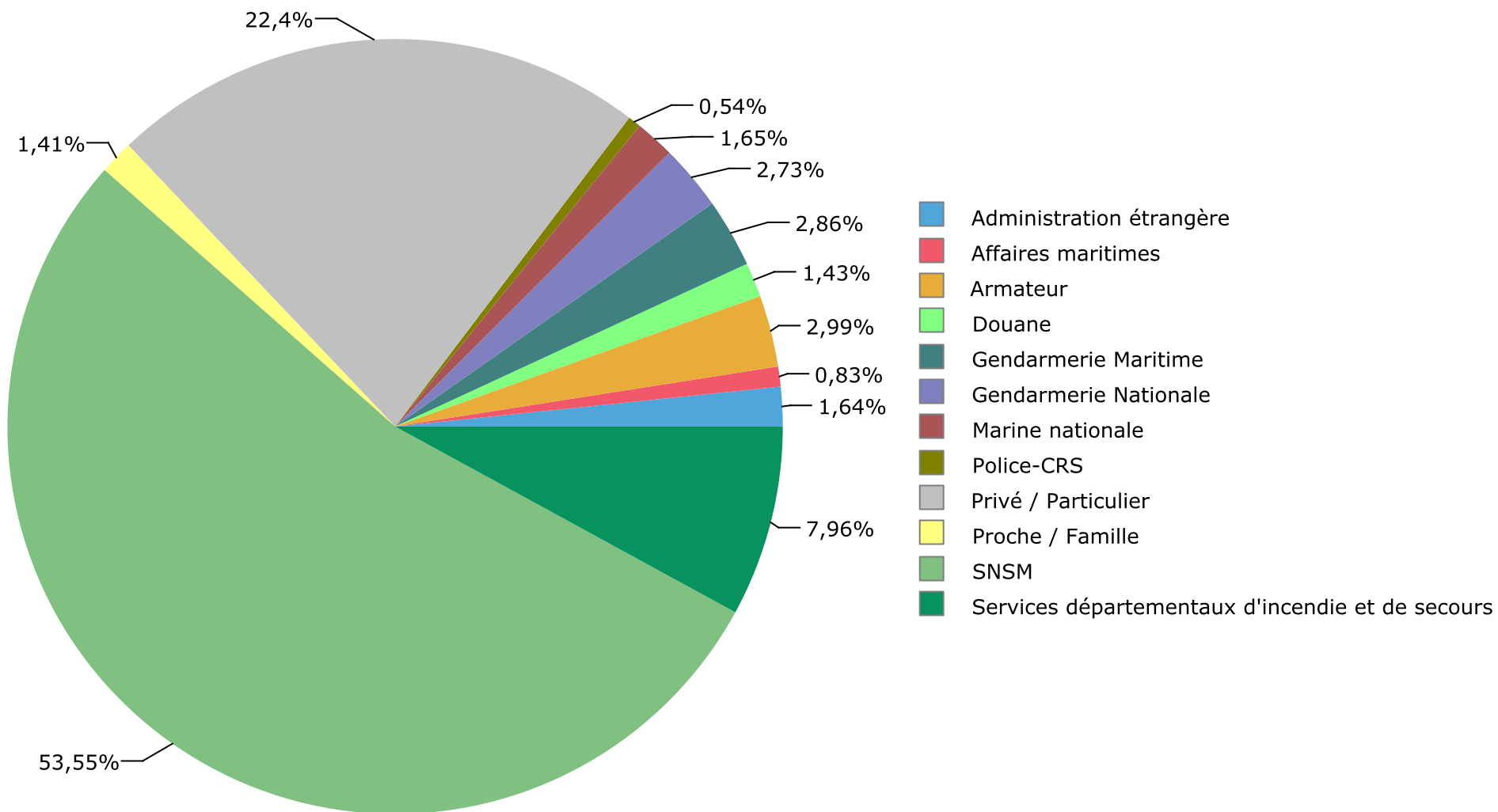
**Plaisance et loisirs nautiques**  
**D8 - Moyens aériens répartition par CROSS**  
*du 01/06/2016 au 30/09/2016 (en pourcentage du temps)*

CROSS	Moyens	Gris-nez	Jobourg	Corsen	Etel	La Garde	Corse	Réunion	Antilles Guyane	Polynésie Française	Nouvelle Calédonie
Administration étrangère	Aéronef										
	Hélicoptère	2,72%			1,77%						
Armée de l'air	Aéronef					4,53%	22,09%	31,90%		2,62%	7,70%
	Hélicoptère				3,27%						
COZ / Sécurité civile	Aéronef		6,72%		4,37%	1,71%					
	Hélicoptère	0,14%	33,87%	64,68%	50,42%	19,52%	48,27%				
Douane	Aéronef				2,67%	0,97%					
	Hélicoptère	0,10%	1,06%			0,36%	2,66%				
Gendarmerie Nationale	Aéronef							2,75%			2,37%
	Hélicoptère			22,72%	11,77%	8,64%	26,46%	61,30%			13,97%
Marine nationale	Aéronef		9,96%		3,97%	15,98%	0,51%	4,05%		82,13%	75,97%
	Hélicoptère	97,04%	48,38%	8,83%	21,77%	37,64%				15,25%	
SAMU côtier	Aéronef					10,65%					
	Hélicoptère			3,77%							

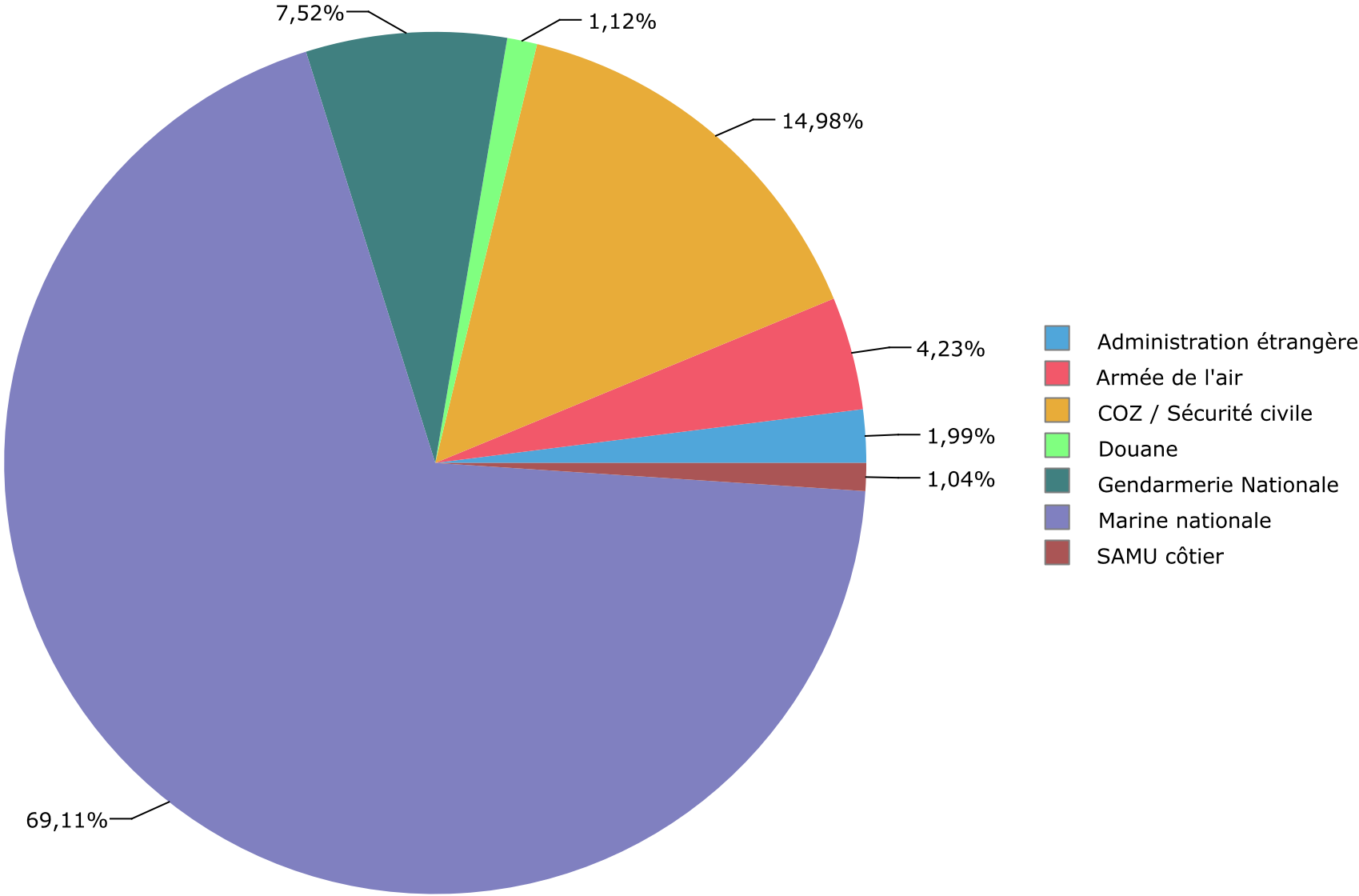
**Plaisance et loisirs nautiques**  
**D9 - Moyens aériens répartition par CROSS**  
 du 01/06/2016 au 30/09/2016 (en nombre)

CROSS	Moyens	Gris-nez	Jobourg	Corsen	Etel	La Garde	Corse	Réunion	Antilles Guyane	Polynésie Française	Nouvelle Calédonie
Administration étrangère	Aéronef										
	Hélicoptère	9			1						
Armée de l'air	Aéronef					3	8	3		1	1
	Hélicoptère				3						
COZ / Sécurité civile	Aéronef		3		3	1					
	Hélicoptère	3	19	13	104	30	25				
Douane	Aéronef				2	2					
	Hélicoptère	1	2			3	3				
Gendarmerie Nationale	Aéronef							3			1
	Hélicoptère			6	35	8	10	11			6
Marine nationale	Aéronef		5		5	9	3	1		8	9
	Hélicoptère	27	15	1	33	42				12	
SAMU côtier	Aéronef					11					
	Hélicoptère			1							
<b>Total</b>		<b>40</b>	<b>44</b>	<b>21</b>	<b>186</b>	<b>109</b>	<b>49</b>	<b>18</b>		<b>21</b>	<b>17</b>

**Plaisance et loisirs nautiques**  
**D10 - Moyens maritimes répartition des temps d'intervention**  
**du 01/06/2016 au 30/09/2016**



**Plaisance et loisirs nautiques**  
**D11 - Moyens aériens répartition des temps d'intervention**  
**du 01/06/2016 au 30/09/2016**



***Plaisance et loisirs nautiques***  
***E - Requêtes spécifiques***  
***du 01/06/2016 au 30/09/2016***

---

E1 - Statistiques avaries propulsion ou panne de carburant en fonction de la force du vent

E2 - Statistiques échouement en fonction de la force du vent



**Plaisance et loisirs nautiques**  
**E1 - Statistiques difficulté de manoeuvre ou panne de carburant**  
**en fonction de la force du vent**  
*du 01/06/2016 au 30/09/2016*

<b>FLOTTEUR</b>	<b>Force 0 à 1</b>	<b>Force 2 à 6</b>	<b>Force 7 à 12</b>	<b>Total</b>
Loisirs nautiques	3	98	2	103
<i>pourcentage</i>	21.43%	55.68%	50.00%	53.09%
Navires à moteurs	9	56	2	67
<i>pourcentage</i>	64.29%	31.82%	50.00%	34.54%
Voiliers	2	22		24
<i>pourcentage</i>	14.29%	12.50%	0.00%	12.37%
<b>Ensemble national</b>	<b>14</b>	<b>176</b>	<b>4</b>	<b>194</b>

**Plaisance et loisirs nautiques**  
**E2 - Statistiques échouement**  
**en fonction de la force du vent**  
**du 01/06/2016 au 30/09/2016**

<b>FLOTTEUR</b>	<b>Force 0 à 1</b>	<b>Force 2 à 6</b>	<b>Force 7 à 12</b>	<b>Total</b>
Loisirs nautiques		19		19
<i>pourcentage</i>	0.00%	6.19%	0.00%	5.72%
Navires à moteurs	6	131	1	138
<i>pourcentage</i>	40.00%	42.67%	10.00%	41.57%
Voiliers	9	157	9	175
<i>pourcentage</i>	60.00%	51.14%	90.00%	52.71%
<b>Ensemble national</b>	<b>15</b>	<b>307</b>	<b>10</b>	<b>332</b>