

# LA PLAISANCE EN QUELQUES CHIFFRES

1<sup>er</sup> septembre 2010 au 31 août 2011



## **1 - Flotte des navires de plaisance au 31 août 2011 en eaux maritimes**

1.1 - Immatriculations délivrées en métropole : graphiques

1.1.1 - Immatriculations délivrées par longueur et par région administrative pour la métropole

1.2 - Immatriculations délivrées en outre-mer

## **2 - Nouvelles immatriculations du 1<sup>er</sup> septembre 2010 au 31 août 2011 en eaux maritimes**

2.1 - Nouvelles immatriculations en métropole : graphiques

2.1.1 - par longueur et par région administrative pour la métropole

2.1.2 - par type de navire et par région administrative

2.1.3 - sans objet : les catégories de navigation ont été supprimées en 2005

2.1.4 - par pays d'origine du constructeur et catégorie de conception (navires CE)

2.1.5 - répartition par catégorie socioprofessionnelle du propriétaire

2.1.6 - répartition par région administrative de résidence du propriétaire

2.2 - Nouvelles immatriculations en outre-mer

## **3 - Mutations de propriété du 1<sup>er</sup> septembre 2010 au 31 août 2011 en eaux maritimes**

3.1 - Mutations de propriété en métropole : graphiques

3.1.1 - par longueur et par région administrative d'immatriculation

3.1.2 - par catégorie socioprofessionnelle des propriétaires

3.2 - Mutations de propriété en outre-mer

## **4 - Titres de conduite des navires de plaisance à moteur jusqu'au 31 décembre 2007 en eaux maritimes**

4.1 - Titres délivrés de 1962 au 31 décembre 1992

4.2 - Titres délivrés du 1<sup>er</sup> janvier 1993 au 31 décembre 2007

4.3 - Titres délivrés par équivalence depuis 1993 jusqu'au 31 décembre 2007

## **5 – Titres de conduite des bateaux de plaisance à moteur jusqu'au 31 décembre 2007 en eaux intérieures**

5.1 - Permis délivrés du 01/01/1991 au 31/12/2007

## **6 – Titres de conduite des bateaux de plaisance à moteur à compter du 1 janvier 2008, en eaux maritimes et intérieures**

6.1 - Permis délivrés du 01/01/2008 au 31/12/2010

6.2 – Délivrances par équivalence, duplicatas du 01/01/2008 au 31/12/2010

6.3 - Permis délivrés du 01/01/2010 au 31/12/2010

6.4 – Délivrances par équivalence, duplicatas du 01/01/2010 au 31/12/2010

6.5 - Permis délivrés du 01/01/2011 au 31/08/2011

6.6 – Délivrances par équivalence, duplicatas du 01/01/2011 au 31/08/2011, du nombre d'établissements de formation et de formateurs agréés au 31/08/2011

## **7 – Flotte des bateaux de plaisance en eaux intérieures**

7.1 – Inscriptions délivrées au 31/08/2011 (données non disponibles cette année)

7.2 – Nouvelles inscriptions délivrées du 01/01/2011 au 31/08/2011

7.3 – Mutations de propriété du 01/01/2011 au 31/08/2011

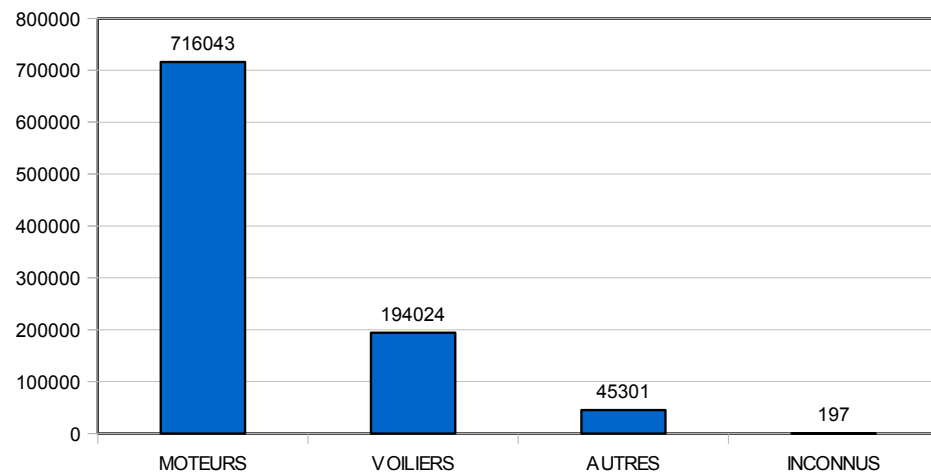
7.4 – Nouvelles inscriptions par pays d'origine du constructeur et catégorie de conception du 01/01/2011 au 31/08/2011

## **8 - Ports de plaisance**

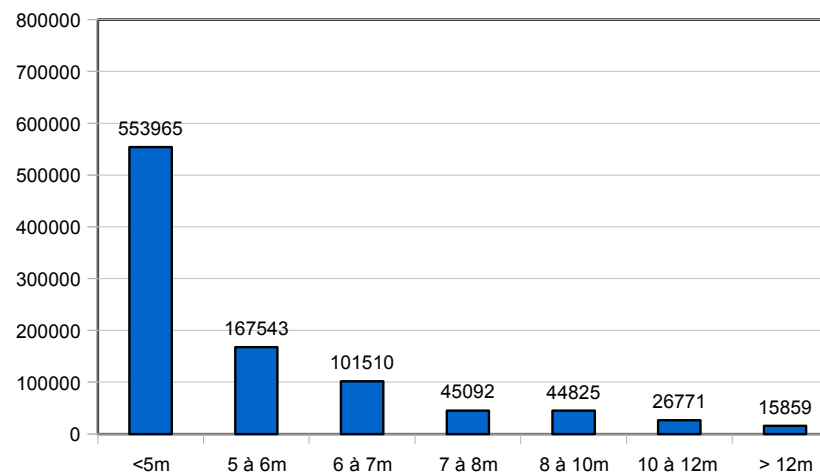
# 1 - Flotte des navires de plaisance au 31/08/2011 en eaux maritimes

## 1.1 - Immatriculations délivrées en métropole au 31/08/2011

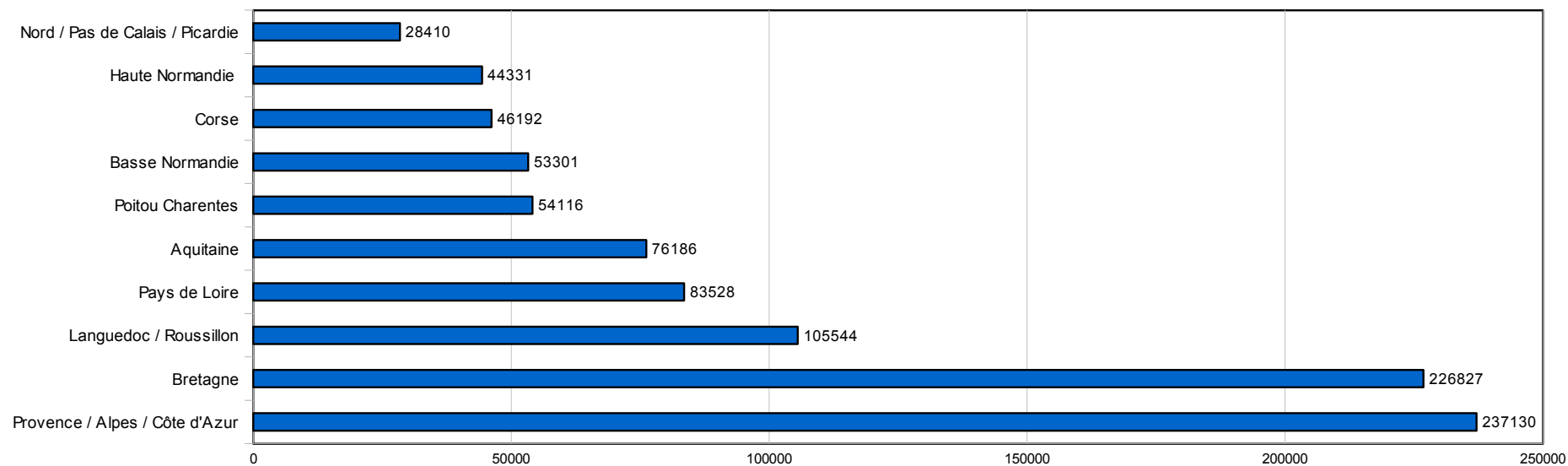
Répartition par mode de propulsion



Répartition par tranche de longueur



Répartition par région administrative



**TOTAL GÉNÉRAL 955565 IMMATRICULATIONS**

### 1.1.1 - Immatriculations de navires délivrées par longueur et par région administrative au 31/08/2011 en eaux maritimes

RÉGION	VOILIERS											NAVIRES À MOTEUR											AUTRES	TOTAL
	<5m	5 à 6m	6 à 7m	7 à 8m	8 à 10m	10 à 12m	12 à 15m	15 à 18m	18 à 24m	>=24m	Total voiliers	<5m	5 à 6m	6 à 7m	7 à 8m	8 à 10m	10 à 12m	12 à 15m	15 à 18m	18 à 24m	>=24m	Total moteur		
Nord / Pas de Calais / Picardie	1563	642	463	407	541	366	121	12	2	0	4117	17914	3378	1476	327	197	55	29	9	2	1	23388	905	28410
Haute Normandie	2219	991	815	633	776	480	166	33	4	2	6119	29196	4680	1959	482	257	105	66	9	11	3	36768	1444	44331
Basse Normandie	3665	1580	1457	1036	1461	738	305	36	13	2	10293	27734	6885	4105	938	582	241	91	15	8	2	40601	2407	53301
Bretagne	24597	11945	9033	5968	8099	3992	1364	154	56	6	65214	97063	26179	14281	3510	1898	646	281	60	29	9	143956	17657	226827
Pays de Loire	7956	3493	2778	1947	2601	1698	869	128	32	2	21504	39425	9652	6169	1770	1059	367	202	42	12	4	58702	3322	83528
Poitou Charentes	3797	2144	1873	1606	2149	1680	733	194	28	4	14208	22129	7198	5178	1432	942	344	130	47	10	1	37411	2497	54116
Aquitaine	3810	2892	2689	1371	1394	705	250	38	11	0	13160	30693	14790	7962	2395	1757	1179	193	30	36	2	59037	3989	76186
Languedoc / Roussillon	4738	2501	2292	2014	3035	2351	1056	125	16	2	18130	52797	15651	9030	2977	1871	898	424	82	10	3	83743	3671	105544
Provence / Alpes / Côte d'Azur	6237	5088	4227	4471	7458	6024	3395	403	96	16	37415	118542	31820	19184	8651	6489	3559	2168	606	228	21	191268	8447	237130
Corse	1573	508	257	252	452	438	336	40	6	2	3864	25689	6125	4290	2077	1485	719	539	185	59	1	41169	1159	46192
<b>TOTAL GÉNÉRAL</b>	<b>60155</b>	<b>31784</b>	<b>25884</b>	<b>19705</b>	<b>27966</b>	<b>18472</b>	<b>8595</b>	<b>1163</b>	<b>264</b>	<b>36</b>	<b>194024</b>	<b>461182</b>	<b>126358</b>	<b>73634</b>	<b>24559</b>	<b>16537</b>	<b>8113</b>	<b>4123</b>	<b>1085</b>	<b>405</b>	<b>47</b>	<b>716043</b>	<b>45498</b>	<b>955565</b>

(\*) Autres modes de propulsion, y compris non renseignés

## 1.2 - Immatriculations de navires délivrées en outre mer au 31/08/2011 en eaux maritimes

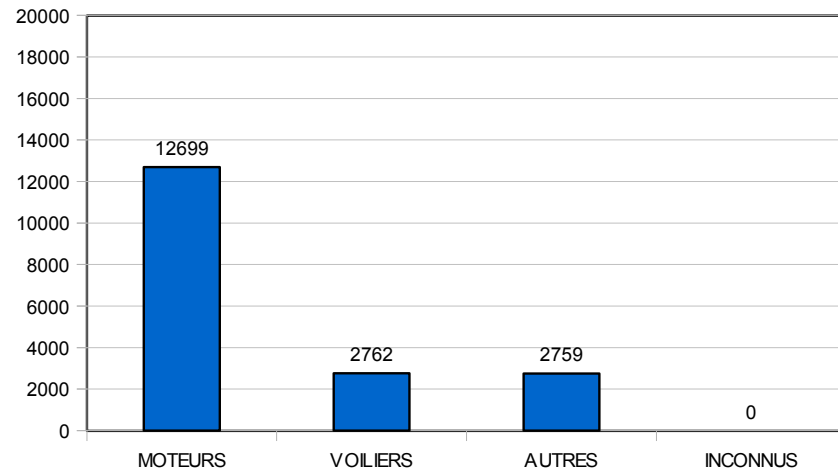
RÉGION	VOILIERS										Total voiliers	NAVIRES À MOTEUR										Total moteur	Total autres(*)	Total
	<5m	5 à 6m	6 à 7m	7 à 8m	8 à 10m	10 à 12m	12 à 15m	15 à 18m	18 à 24m	>=24m		<5m	5 à 6m	6 à 7m	7 à 8m	8 à 10m	10 à 12m	12 à 15m	15 à 18m	18 à 24m	>=24m			
GUADELOUPE	63	40	92	95	242	461	552	72	13		<b>1630</b>	7000	1932	1094	573	444	366	179	29	12		<b>11629</b>	1151	<b>14410</b>
MARTINIQUE	111	89	124	93	295	425	354	39	2		<b>1532</b>	5211	1707	1542	731	406	227	83	16	3		<b>9926</b>	1284	<b>12742</b>
GUYANE	32	7	12	14	29	27	7	3			<b>131</b>	1293	520	241	125	80	13	4	1		1	<b>2278</b>	207	<b>2616</b>
RÉUNION / ÎLES ÉPARSES	100	45	27	23	44	90	52	8			<b>389</b>	1653	1306	351	120	91	15	14				<b>3550</b>	180	<b>4119</b>
SAINTE PIERRE ET MIQUELON	31	10	4	5	9	8	3				<b>70</b>	286	299	127	45	33	16	11		1		<b>818</b>	37	<b>925</b>
<b>TOTAL DOM</b>	<b>337</b>	<b>191</b>	<b>259</b>	<b>230</b>	<b>619</b>	<b>1011</b>	<b>968</b>	<b>122</b>	<b>15</b>	<b>0</b>	<b>3752</b>	<b>15443</b>	<b>5764</b>	<b>3355</b>	<b>1594</b>	<b>1054</b>	<b>637</b>	<b>291</b>	<b>46</b>	<b>16</b>	<b>1</b>	<b>28201</b>	<b>2859</b>	<b>34812</b>
<b>TOM</b>																								
NOUVELLE CALÉDONIE		2	3	4	33	83	45	4			<b>174</b>	29	12	6	5	1	4	5				<b>62</b>	1	<b>237</b>
POLYNÉSIE FRANÇAISE	2	1	2	4	18	53	39	6	2		<b>127</b>	6		3	1	2	2		1	1		<b>16</b>		<b>143</b>
MAYOTTE	4	12	4	5	16	24	16	1			<b>82</b>	370	223	90	30	15	6	1				<b>735</b>	36	<b>853</b>
<b>TOTAL TOM</b>	<b>6</b>	<b>15</b>	<b>9</b>	<b>13</b>	<b>67</b>	<b>160</b>	<b>100</b>	<b>11</b>	<b>2</b>	<b>0</b>	<b>383</b>	<b>405</b>	<b>235</b>	<b>99</b>	<b>36</b>	<b>18</b>	<b>12</b>	<b>6</b>	<b>1</b>	<b>1</b>	<b>0</b>	<b>813</b>	<b>37</b>	<b>1233</b>
<b>TOTAL DOM/TOM</b>	<b>343</b>	<b>206</b>	<b>268</b>	<b>243</b>	<b>686</b>	<b>1171</b>	<b>1068</b>	<b>133</b>	<b>17</b>	<b>0</b>	<b>4135</b>	<b>15848</b>	<b>5999</b>	<b>3454</b>	<b>1630</b>	<b>1072</b>	<b>649</b>	<b>297</b>	<b>47</b>	<b>17</b>	<b>1</b>	<b>29014</b>	<b>2896</b>	<b>36045</b>

(\*) Autres modes de propulsion, y compris non renseignés

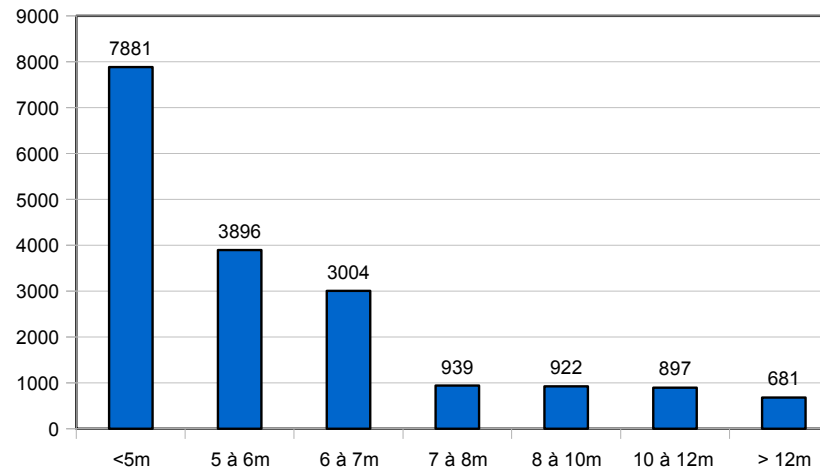
## 2 - Nouvelles immatriculations (du 01/09/2010 au 31/08/2011) en eaux maritimes

### 2.1 - Nouvelles immatriculations en métropole

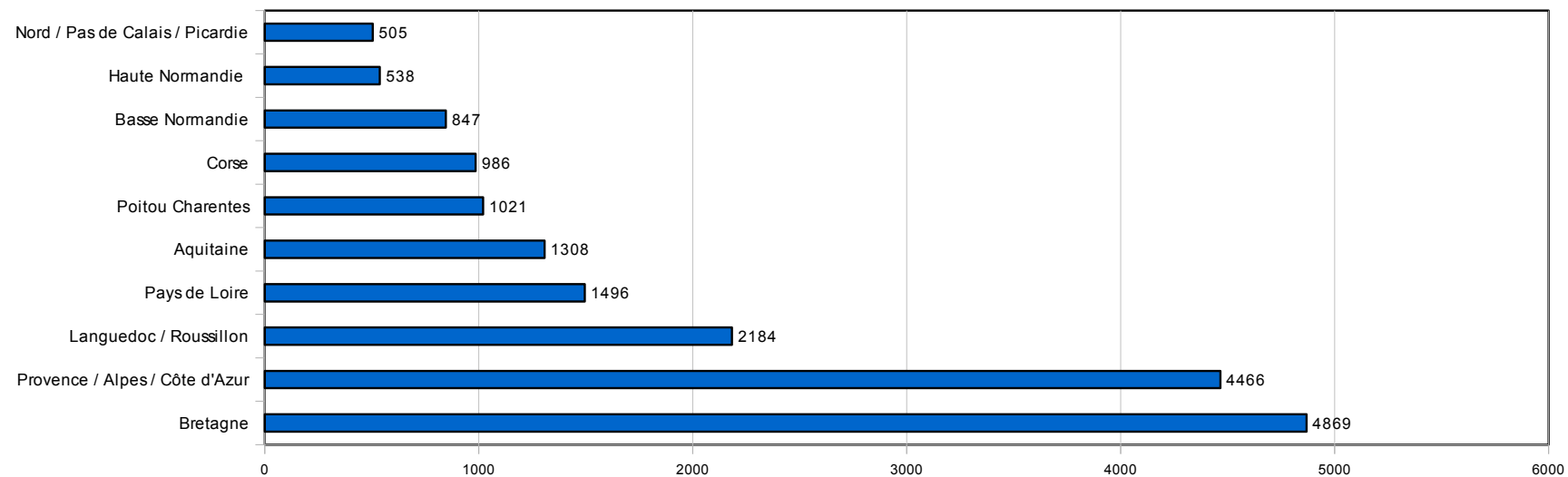
Répartition par mode de propulsion



Répartition par tranche de longueur



Répartition par région administrative



**TOTAL GÉNÉRAL 18220 IMMATICULATIONS**

### 2.1.1 - Nouvelles immatriculations par longueur et par région administrative (du 01/09/2010 au 31/08/2011) en eaux maritimes

RÉGION	VOILIERS										Total voiliers	NAVIRES À MOTEUR										Total moteur	AUTRES Total autres(*)	TOTAL Total
	<5m	5 à 6m	6 à 7m	7 à 8m	8 à 10m	10 à 12m	12 à 15m	15 à 18m	18 à 24m	>=24m		<5m	5 à 6m	6 à 7m	7 à 8m	8 à 10m	10 à 12m	12 à 15m	15 à 18m	18 à 24m	>=24m			
Nord / Pas de Calais / Picardie	11	9	8	2	14	8	3		1	<b>56</b>	212	96	41	14	4	1	3	1			<b>372</b>	77	<b>505</b>	
Haute Normandie	11	5	12	3	9	5		2		<b>47</b>	255	96	54	6	2	7	4	1			<b>425</b>	66	<b>538</b>	
Basse Normandie	60	15	2	5	15	15	7	1	1	<b>121</b>	221	177	99	13	8	3	2				<b>523</b>	203	<b>847</b>	
Bretagne	400	136	64	50	138	124	52	6	5	<b>975</b>	958	803	559	103	47	34	14	3	2		<b>2523</b>	1371	<b>4869</b>	
Pays de Loire	51	34	21	12	53	51	23	4		<b>249</b>	388	273	246	51	34	19	14	1	2		<b>1028</b>	219	<b>1496</b>	
Poitou Charentes	34	29	20	18	40	49	24	16	2	<b>232</b>	223	178	186	35	27	19	13				<b>681</b>	108	<b>1021</b>	
Aquitaine	59	18	9	12	25	16	7		1	<b>147</b>	339	233	288	67	38	20	5		1		<b>991</b>	170	<b>1308</b>	
Languedoc / Roussillon	48	16	13	15	28	107	51	8	3	<b>289</b>	775	345	371	82	72	52	41	4	2		<b>1744</b>	151	<b>2184</b>	
Provence / Alpes / Côte d'Azur	126	48	19	16	85	183	108	22	3	<b>610</b>	1504	611	651	251	190	136	102	29	14		<b>3488</b>	368	<b>4466</b>	
Corse	5	1	1		7	7	10	3	1	<b>36</b>	293	151	216	121	78	23	24	14	4		<b>924</b>	26	<b>986</b>	
<b>TOTAL GÉNÉRAL</b>	<b>805</b>	<b>311</b>	<b>169</b>	<b>133</b>	<b>414</b>	<b>565</b>	<b>285</b>	<b>62</b>	<b>17</b>	<b>1</b>	<b>2762</b>	<b>5168</b>	<b>2963</b>	<b>2711</b>	<b>743</b>	<b>500</b>	<b>314</b>	<b>222</b>	<b>53</b>	<b>25</b>	<b>0</b>	<b>12699</b>	<b>2759</b>	<b>18220</b>

(\*) Autres modes de propulsion, dont énergie humaine (kayaks, avirons de mer), y compris non renseignés



**2.1.2 - Nouvelles immatriculations par type de navire et par région administrative  
(du 01/09/2010 au 31/08/2011) en eaux maritimes**

<b>RÉGION</b>	<b>NON HABITABLES</b>			<b>HABITABLES</b>			<b>VNM</b>	<b>PNEUMATIQUES</b>	<b>AUTRES</b>	<b>TOTAL</b>
	VOILE	MOTEUR	AUTRES(*)	VOILE	MOTEUR	AUTRES(*)				
Nord / Pas de Calais / Picardie	28	213	64	26	21		94	41	18	505
Haute Normandie	20	164	52	22	57		129	74	20	538
Basse Normandie	59	196	28	49	83	2	43	197	190	847
Bretagne	553	1037	1121	393	467	1	57	915	325	4869
Pays de Loire	115	521	177	128	172		112	202	69	1496
Poitou Charentes	89	327	90	141	92	2	99	156	25	1021
Aquitaine	74	505	75	66	187	1	129	152	119	1308
Languedoc / Roussillon	70	715	95	208	397		407	200	92	2184
Provence / Alpes / Côte d'Azur	186	1234	229	414	809	3	775	652	164	4466
Corse	6	249	20	27	113	1	154	408	8	986
<b>TOTAL GÉNÉRAL</b>	<b>1200</b>	<b>5161</b>	<b>1951</b>	<b>1474</b>	<b>2398</b>	<b>10</b>	<b>1999</b>	<b>2997</b>	<b>1030</b>	<b>18220</b>

(\*) Autres modes de propulsion, y compris non renseignés



**2.1.4 - Nouvelles immatriculations par pays d'origine du constructeur (\*) et catégorie de conception (du 01/09/2010 au 31/08/2011) en eaux maritimes pour les navires marqués CE**

PAYS CONSTRUCTEUR	CATÉGORIE A		CATÉGORIE B		CATÉGORIE C		CATÉGORIE D		VNM	TOTAL		TOTAL GÉNÉRAL
	VOILE	MOTEUR	VOILE	MOTEUR	VOILE	MOTEUR	VOILE	MOTEUR		VOILE	MOTEUR	
FRANCE	772	63	179	778	606	4296	142	168	248	1699	5305	7252
ITALIE	8	25	1	711	4	661	1	7	3	14	1404	1421
ETATS-UNIS D'AMERIQUE	8	3	4	78	8	344	1	60	914	21	485	1420
CANADA	0	1	0	1	0	21	0	0	599	0	23	622
BELGIQUE	1			12	2	531	1	14		4	557	561
CHINE	1	1	0	3	30	440	0	51	10	31	495	536
POLOGNE	3	0	7	33	32	444	0	3	1	42	480	523
ROYAUME-UNI(GB&IR.N)	1	3	6	90	278	58	1	1	22	286	152	460
PORTUGAL				7		342		3		0	352	352
ESPAGNE		1		68	1	201				1	270	271
ALLEMAGNE	88	14	4	37	1	10		1		93	62	155
FINLANDE	1	1	2	13		36		9		3	59	62
JAPON	0	0	0	0	0	1	0	0	57	0	1	58
AFRIQUE DU SUD	14					34				14	34	48
SLOVENIE	18	1		9	11	7				29	17	46
GRECE						36				0	36	36
TURQUIE				11		25				0	36	36
SUEDE	4	1	1	5		21		1		5	28	33
TUNISIE				4		28				0	32	32
AUSTRALIE				10	19	1				19	11	30
COREE DU SUD						15		4		0	19	19
NORVEGE				2		17				0	19	19
DANEMARK	6	3	5	2	2					13	5	18
AUTRES	3	2	4	7	8	63	2	13	12	17	85	114
<b>TOTAL</b>	<b>928</b>	<b>119</b>	<b>213</b>	<b>1881</b>	<b>1002</b>	<b>7632</b>	<b>148</b>	<b>335</b>	<b>1866</b>	<b>2291</b>	<b>9967</b>	<b>14124</b>

Le traitement ne prend pas en compte les autres modes de propulsion  
 (\*)déterminé selon le numéro d'identification de la coque (numéro HIN)

Catégorie A : navigation en haute mer  
 Catégorie B : navigation au large  
 Catégorie C : navigation à proximité de la côte  
 Catégorie D : navigation en eaux protégées

**2.1.5 - Répartition des nouvelles immatriculations par catégorie socioprofessionnelle des propriétaires  
(du 01/09/2010 au 31/08/2011) pour les eaux maritimes**

	<b>VOILIERS</b>	<b>NAVIRES À MOTEUR</b>	<b>AUTRES(*)</b>	<b>TOTAL(**)</b>
Association loi 1901	374	268	274	916
Autres	106	404	17	527
Collectivité publique	159	100	57	316
Entreprise individuelle	25	46	8	79
E.U.R.L	21	88	8	117
S.A.R.L	189	1803	66	2058
Société anonyme	213	1935	24	2172
Société de leasing	705	3092	3	3800
Agriculteur exploitant	8	67	3	78
Artisan	39	621	59	719
Autre personne sans activité professionnelle	516	1843	209	2568
Cadre de la fonction publique	46	189	134	369
Cadre d'entreprise	435	1914	194	2543
Chefs d'entreprise de 10 salariés et plus	76	577	12	665
Commerçant et assimilé	64	608	56	728
Contremaître, agent de maîtrise	14	144	52	210
Employé administratif des entreprises	31	326	37	394
Employé de commerce	22	456	54	532
Employé de la fonction publique	39	362	179	580
Ouvrier	99	1297	385	1781
Personnel des services directs aux particuliers	6	40	12	58
Professions intermédiaires administratives et commerciales dans les entreprises	28	124	13	165
Professions intermédiaires de l'enseignement, la santé, la fonction publique et assimilés	90	802	187	1079
Profession libérale	157	720	101	978
Retraité	568	3179	286	4033
Technicien	407	2208	496	3111
<b>TOTAL GENERAL</b>	<b>4437</b>	<b>23213</b>	<b>2926</b>	<b>30576</b>

(\*) Autres modes de propulsion

(\*\*) Total supérieur aux nouvelles immatriculations compte tenu des navires en copropriété

**2.1.6 - Répartition des nouvelles immatriculations par région administrative de résidence du propriétaire  
(du 01/09/2010 au 31/08/2011) pour les eaux maritimes**

<b>RÉGION</b>	<b>VOILIERS</b>	<b>NAVIRES À MOTEUR</b>	<b>AUTRES(*)</b>	<b>TOTAL(**)</b>
Alsace	11	78	4	93
Aquitaine	210	1520	173	1903
Auvergne	15	208	11	234
Basse-Normandie	119	561	194	874
Bourgogne	25	172	7	204
Bretagne	840	2677	1239	4756
Centre	81	363	43	487
Champagne-Ardenne	26	137	8	171
Corse	78	1366	38	1482
Franche-Comté	15	100	8	123
Haute-Normandie	64	382	72	518
Île-De-France	584	4106	136	4826
Languedoc-Roussillon	250	1437	107	1794
Limousin	15	104	6	125
Lorraine	18	155	6	179
Midi-Pyrénées	149	584	46	779
Nord-Pas-De-Calais	469	2221	54	2744
Pays-De-La-Loire	565	2285	235	3085
Picardie	19	245	37	301
Poitou-Charentes	163	688	90	941
Provence-Alpes-Côte d'Azur	554	3518	341	4413
Rhône-Alpes	154	942	86	1182
D.O.M.	90	90	18	198
T.O.M.	12	12		24
Étranger	163	114	8	285
<b>TOTAL GÉNÉRAL</b>	<b>4689</b>	<b>24065</b>	<b>2967</b>	<b>31721</b>

(\*) Autres modes de propulsion

(\*\*) Total supérieur aux nouvelles immatriculations compte tenu des navires en copropriété

## 2.2 - Nouvelles immatriculations de navires délivrées en outre mer (du 01/09/2010 au 31/08/2011) en eaux maritimes

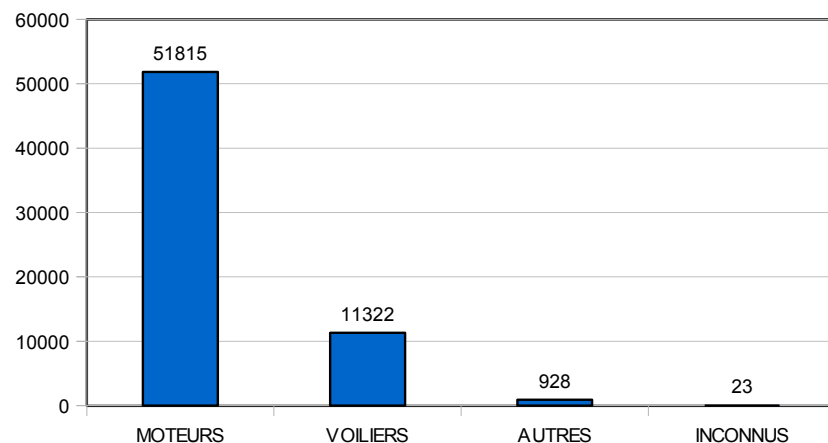
RÉGION	VOILIERS										Total voiliers	NAVIRES À MOTEUR										Total moteur	Total autres(*)	TOTAL
	<5m	5 à 6m	6 à 7m	7 à 8m	8 à 10m	10 à 12m	12 à 15m	15 à 18m	18 à 24m	>=24m		<5m	5 à 6m	6 à 7m	7 à 8m	8 à 10m	10 à 12m	12 à 15m	15 à 18m	18 à 24m	>=24m			
GUADELOUPE	1		1		1	21	27	3	1		55	157	38	37	23	20	24	9	1		309	8	372	
MARTINIQUE					2	18	15	3			38	115	16	34	6	26	17	4			218	14	270	
GUYANE					1						1	46	14	9	7	2	2				80	1	82	
RÉUNION / ILES ÉPARSES	1		1			2	1	1			6	30	16	7	3	1					57	43	106	
SAINTE PIERRE ET MIQUELON	10	4			1						15	7	1	3	2		2				15	2	32	
<b>TOTAL DOM</b>	<b>12</b>	<b>4</b>	<b>2</b>	<b>0</b>	<b>5</b>	<b>41</b>	<b>43</b>	<b>7</b>	<b>1</b>	<b>0</b>	<b>115</b>	<b>355</b>	<b>85</b>	<b>90</b>	<b>41</b>	<b>49</b>	<b>45</b>	<b>13</b>	<b>1</b>	<b>0</b>	<b>0</b>	<b>679</b>	<b>68</b>	<b>862</b>
<b>TOM</b>																								
NOUVELLE CALÉDONIE											0										0		0	
POLYNÉSIE FRANÇAISE							1				1										0		1	
MAYOTTE		4			1		2				7	11	23	20	5						59	7	73	
<b>TOTAL TOM</b>	<b>0</b>	<b>4</b>	<b>0</b>	<b>0</b>	<b>1</b>	<b>0</b>	<b>3</b>	<b>0</b>	<b>0</b>	<b>0</b>	<b>8</b>	<b>11</b>	<b>23</b>	<b>20</b>	<b>5</b>	<b>0</b>	<b>0</b>	<b>0</b>	<b>0</b>	<b>0</b>	<b>0</b>	<b>59</b>	<b>7</b>	<b>74</b>
<b>TOTAL DOM/TOM</b>	<b>12</b>	<b>8</b>	<b>2</b>	<b>0</b>	<b>6</b>	<b>41</b>	<b>46</b>	<b>7</b>	<b>1</b>	<b>0</b>	<b>123</b>	<b>366</b>	<b>108</b>	<b>110</b>	<b>46</b>	<b>49</b>	<b>45</b>	<b>13</b>	<b>1</b>	<b>0</b>	<b>0</b>	<b>738</b>	<b>75</b>	<b>936</b>

(\*) Autres modes de propulsion, y compris non renseignés

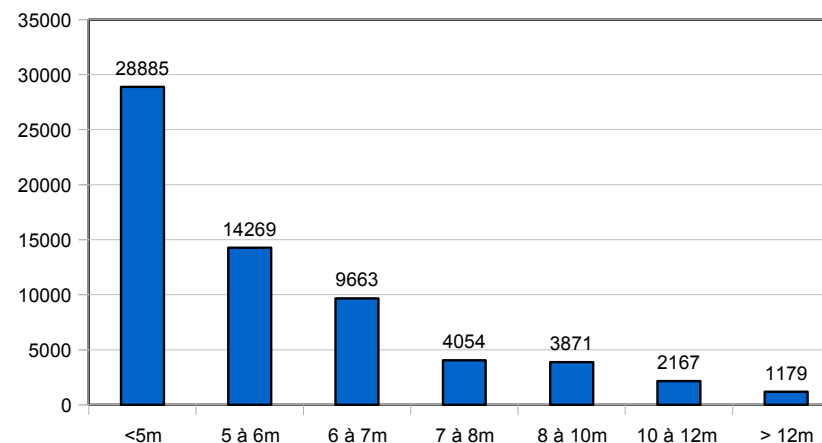
### 3 - Mutations de propriété (du 01/09/2010 au 31/08/2011) en eaux maritimes

#### 3.1 - Mutations de propriété en métropole

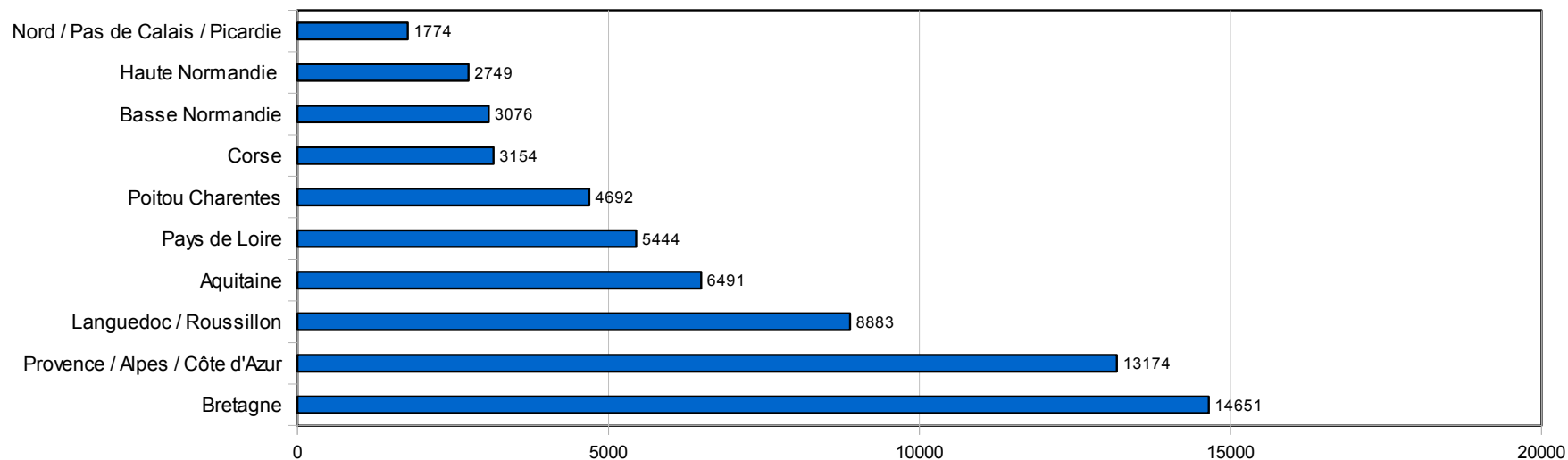
Répartition par mode de propulsion



Répartition par tranche de longueur



Répartition par région administrative



**TOTAL GÉNÉRAL 64088 NAVIRES**

**3.1.1 - Mutations de propriété par longueur et par région administrative d'immatriculation  
(du 01/09/2010 au 31/08/2011) en eaux maritimes**

RÉGION	VOILIERS										Total voiliers	NAVIRES À MOTEUR										Total moteur	Total autres(*)	TOTAL
	<5m	5 à 6m	6 à 7m	7 à 8m	8 à 10m	10 à 12m	12 à 15m	15 à 18m	18 à 24m	>=24m		<5m	5 à 6m	6 à 7m	7 à 8m	8 à 10m	10 à 12m	12 à 15m	15 à 18m	18 à 24m	>=24m			
Nord / Pas de Calais / Picardie	22	26	36	37	42	24	12				<b>199</b>	1073	293	138	37	15	3	2				<b>1561</b>	14	<b>1774</b>
Haute Normandie	22	33	56	44	56	30	7		2		<b>250</b>	1723	442	215	43	22	16	5	1			<b>2467</b>	32	<b>2749</b>
Basse Normandie	73	76	97	71	121	48	26	1			<b>513</b>	1436	605	280	83	64	19	9		1		<b>2497</b>	66	<b>3076</b>
Bretagne	719	660	731	531	757	416	134	19	4		<b>3971</b>	5298	2673	1564	414	238	75	23	5	2		<b>10292</b>	388	<b>14651</b>
Pays de Loire	195	205	224	165	210	122	80	5	5		<b>1211</b>	2133	963	662	217	112	45	15	3	1		<b>4151</b>	82	<b>5444</b>
Poitou Charentes	80	138	211	212	324	278	114	41			<b>1398</b>	1469	793	596	192	130	38	20	9			<b>3247</b>	47	<b>4692</b>
Aquitaine	73	177	259	115	130	53	25	2	2		<b>836</b>	2482	1581	958	294	166	60	14	1	4		<b>5560</b>	95	<b>6491</b>
Languedoc / Roussillon	79	168	252	211	319	251	114	13	3		<b>1410</b>	3798	1740	1064	395	243	102	30	8	1	1	<b>7382</b>	91	<b>8883</b>
Provence / Alpes / Côte d'Azur (1)	72	153	189	191	315	272	151	17			<b>1360</b>	6163	2742	1570	501	390	176	107	36	8		<b>11693</b>	121	<b>13174</b>
Corse	4	14	22	22	39	42	24	7			<b>174</b>	1319	604	481	241	170	92	42	13	3		<b>2965</b>	15	<b>3154</b>
<b>TOTAL GÉNÉRAL</b>	<b>1339</b>	<b>1650</b>	<b>2077</b>	<b>1599</b>	<b>2313</b>	<b>1536</b>	<b>687</b>	<b>105</b>	<b>16</b>	<b>0</b>	<b>11322</b>	<b>26894</b>	<b>12436</b>	<b>7528</b>	<b>2417</b>	<b>1550</b>	<b>626</b>	<b>267</b>	<b>76</b>	<b>20</b>	<b>1</b>	<b>51815</b>	<b>951</b>	<b>64088</b>

(\*) Autres modes de propulsion, y compris non renseignés

**3.1.2 - Mutations de propriété par catégorie socioprofessionnelle des propriétaires  
(du 01/09/2010 au 31/08/2011) pour les eaux maritimes**

	<b>VOILIERS</b>	<b>NAVIRES À MOTEUR</b>	<b>AUTRES(*)</b>	<b>TOTAL(**)</b>
Association loi 1901	202	367	85	654
Autres	261	868	22	1151
Collectivité publique	22	69	9	100
Entreprise individuelle	26	88	9	123
E.U.R.L	38	180		218
S.A.R.L	742	3867	43	4652
Société anonyme	453	1442	9	1904
Société de leasing	787	1962	9	2758
Agriculteur exploitant	77	537	10	624
Artisan	640	4694	68	5402
Autre personne sans activité professionnelle	3506	10914	164	14584
Cadre de la fonction publique	676	1237	22	1935
Cadre d'entreprise	2338	6594	99	9031
Chefs d'entreprise de 10 salariés et plus	316	1597	13	1926
Commerçant et assimilé	578	3551	33	4162
Contremaître, agent de maîtrise	274	1499	21	1794
Employé administratif des entreprises	423	1998	18	2439
Employé de commerce	383	2727	42	3152
Employé de la fonction publique	784	3893	110	4787
Ouvrier	2384	15745	292	18421
Personnel des services directs aux particuliers	174	754	11	939
Professions intermédiaires administratives et commerciales dans les entreprises	231	1046	9	1286
Professions intermédiaires de l'enseignement, la santé, la fonction publique et assimilés	1262	7009	124	8395
Profession libérale	1242	3102	47	4391
Retraité	4206	14361	169	18736
Technicien	2915	14280	274	17469
<b>TOTAL GÉNÉRAL</b>	<b>24940</b>	<b>104381</b>	<b>1712</b>	<b>131033</b>

(\*) Autres modes de propulsion

(\*\*) Total supérieur aux nouvelles immatriculations compte tenu des navires en copropriété



**3.2 - Mutations de propriété de navires délivrées en outre mer  
(du 01/09/2010 au 31/08/2011) en eaux maritimes**

RÉGION	VOILIERS										Total voiliers	NAVIRES À MOTEUR										Total moteur	Total autres(*)	Total
	<5m	5 à 6m	6 à 7m	7 à 8m	8 à 10m	10 à 12m	12 à 15m	15 à 18m	18 à 24m	>=24m		<5m	5 à 6m	6 à 7m	7 à 8m	8 à 10m	10 à 12m	12 à 15m	15 à 18m	18 à 24m	>=24m			
GUADELOUPE				4	6	25	43	47	1	4	<b>130</b>	302	114	87	49	34	26	12	5		<b>629</b>	5	<b>764</b>	
MARTINIQUE	1	3	3	1	18	37	37				<b>100</b>	342	147	107	55	42	9	7	2		<b>711</b>	11	<b>822</b>	
GUYANE	1	2	2		4	1					<b>10</b>	55	39	19	3	1					<b>117</b>	2	<b>129</b>	
RÉUNION / ILES ÉPARSES	1	1	2	6	3	13	4	1			<b>31</b>	148	146	61	17	7	1	1			<b>381</b>	4	<b>416</b>	
SAINTE PIERRE ET MIQUELON		2									<b>2</b>	11	11	3	2	2					<b>29</b>		<b>31</b>	
<b>TOTAL DOM</b>	<b>3</b>	<b>8</b>	<b>11</b>	<b>13</b>	<b>50</b>	<b>94</b>	<b>88</b>	<b>2</b>	<b>4</b>	<b>0</b>	<b>273</b>	<b>858</b>	<b>457</b>	<b>277</b>	<b>126</b>	<b>86</b>	<b>36</b>	<b>20</b>	<b>7</b>	<b>0</b>	<b>0</b>	<b>1867</b>	<b>22</b>	<b>2162</b>
<b>TOM</b>																								
NOUVELLE CALÉDONIE					1			1			<b>2</b>	1						1				<b>2</b>		<b>4</b>
POLYNÉSIE FRANÇAISE						1	1				<b>2</b>											<b>0</b>		<b>2</b>
MAYOTTE	1	3	1	4	2	7	1				<b>19</b>	93	75	17	1		2					<b>188</b>	5	<b>212</b>
<b>TOTAL TOM</b>	<b>1</b>	<b>3</b>	<b>1</b>	<b>4</b>	<b>3</b>	<b>8</b>	<b>3</b>	<b>0</b>	<b>0</b>	<b>0</b>	<b>23</b>	<b>94</b>	<b>75</b>	<b>17</b>	<b>1</b>	<b>0</b>	<b>2</b>	<b>1</b>	<b>0</b>	<b>0</b>	<b>0</b>	<b>190</b>	<b>5</b>	<b>218</b>
<b>TOTAL DOM/TOM</b>	<b>4</b>	<b>11</b>	<b>12</b>	<b>17</b>	<b>53</b>	<b>102</b>	<b>91</b>	<b>2</b>	<b>4</b>	<b>0</b>	<b>296</b>	<b>952</b>	<b>532</b>	<b>294</b>	<b>127</b>	<b>86</b>	<b>38</b>	<b>21</b>	<b>7</b>	<b>0</b>	<b>0</b>	<b>2057</b>	<b>27</b>	<b>2380</b>

(\*) Autres modes de propulsion, y compris non renseignés

## *4 - Titres de conduite des navires de plaisance à moteur en eaux maritimes*

---

### *4.1 - Titres délivrés de 1962 au 31/12/1992(\*)*

<b>RÉGION</b>	
PARIS ET RÉGION PARISIENNE	230288
PROVINCE (hors littoral)	186549
NORMANDIE - MER DU NORD	96327
BRETAGNE / PAYS DE LOIRE	149257
POITOU - CHARENTES / AQUITAINE	91365
LITTORAL MÉDITERRANÉEN	334756
<b>TOTAL MÉTROPOLE</b>	<b>1088542</b>
ANTILLES GUYANE	23303
LA RÉUNION	6389
ST PIERRE ET MIQUELON	460
NOUVELLE CALÉDONIE	3410
POLYNÉSIE FRANÇAISE	31725
<b>TOTAL DOM-TOM</b>	<b>65287</b>
<b>TOTAL GÉNÉRAL</b>	<b>1153829</b>

---

(\*) Il s'agit des titres délivrés sous la réglementation en vigueur avant le 1er janvier 1993

#### 4.2 - Titres délivrés du 01/01/1993 au 31/12/2007 (hors équivalences cf 4.3)

RÉGION	CARTE MER	PERMIS MER CÔTIER(1)	PERMIS MER HAUTURIER(2)		Total
			Directs	Extension(A et côtier)	
Ile-de-France	3377	130758	2556	13988	16544
Champagne - Ardenne	996	8626	261	577	838
Picardie	471	6606	141	350	491
Haute Normandie	3804	32221	640	1693	2333
Centre - Val de Loire	841	19277	338	1607	1945
Basse Normandie	6942	33102	1725	3131	4856
Bourgogne	188	8358	143	858	1001
Nord - Pas de Calais	3587	25913	233	1454	1687
Lorraine	363	7942	80	511	591
Alsace	272	8241	60	685	745
Franche - Comté	102	1452	5	19	24
Pays de la Loire	7964	63230	1359	4502	5861
Bretagne	26239	114241	6363	8086	14449
Poitou - Charentes	4228	36701	693	1785	2478
Aquitaine	5121	77416	1177	4297	5474
Midi - Pyrénées	360	19967	213	1530	1743
Limousin	212	4697	51	213	264
Rhône - Alpes	1544	54983	1885	3733	5618
Auvergne	103	5670	45	470	515
Languedoc - Roussillon	6758	93893	849	3732	4581
Provence - Alpes - Côte d'Azur	14006	245167	4997	15352	20349
Corse	2335	33687	195	1235	1430
<b>Total Métropole</b>	<b>89813</b>	<b>1032148</b>	<b>24009</b>	<b>69808</b>	<b>93817</b>
Guadeloupe	847	17308	918	1773	2691
Martinique	701	12729	400	746	1146
Guyane	514	8377	79	757	836
Réunion	773	12307	552	1225	1777
St Pierre et Miquelon	2	1047	125	54	179
Polynésie Française	5108	21370	1124	1740	2864
Nouvelle Calédonie	155	5390	562	679	1241
<b>Total DOM/TOM</b>	<b>8100</b>	<b>78528</b>	<b>3760</b>	<b>6974</b>	<b>10734</b>
Étranger	145	1662	59	245	304
<b>TOTAL GÉNÉRAL</b>	<b>98058</b>	<b>1112338</b>	<b>27828</b>	<b>77027</b>	<b>104855</b>

Total général tous permis : 1 315 251

(1) Titres délivrés à partir du 01/01/1994

(2) Nouvelle appellation à partir du 01/01/1994

### 4.3 - Titres délivrés par équivalences du 01/01/1993 jusqu'au 31/12/2007

ANNÉE	CARTE MER			PERMIS MER CÔTIER(1)			PERMIS MER HAUTURIER(2)			TOTAL
	Brevet (3) professionnel	Titre (4) étranger	TOTAL	Brevet (3) professionnel	Titre (4) étranger	TOTAL	Brevet (3) professionnel	Titre (4) étranger	TOTAL	
<b>1993 (6)</b>	40724	0	<b>40724</b>	0	0	<b>0</b>	521	0	<b>521</b>	<b>41245</b>
<b>1994</b>	2200	0	<b>2200</b>	1	0	<b>1</b>	2045	0	<b>2045</b>	<b>4246</b>
<b>1995</b>	308	2	<b>310</b>	629	24	<b>653</b>	1460	12	<b>1472</b>	<b>2435</b>
<b>1996</b>	251	9	<b>260</b>	738	139	<b>877</b>	1378	30	<b>1408</b>	<b>2545</b>
<b>1997</b>	219	8	<b>227</b>	893	188	<b>1081</b>	1220	13	<b>1233</b>	<b>2541</b>
<b>1998</b>	188	8	<b>196</b>	678	149	<b>827</b>	1049	11	<b>1060</b>	<b>2083</b>
<b>1999</b>	152	7	<b>159</b>	759	119	<b>878</b>	1054	10	<b>1064</b>	<b>2101</b>
<b>2000</b>	162	5	<b>167</b>	1197	138	<b>1335</b>	1115	18	<b>1133</b>	<b>2635</b>
<b>2001</b>	129	2	<b>131</b>	1050	135	<b>1185</b>	1283	17	<b>1300</b>	<b>2616</b>
<b>2002</b>	166	5	<b>171</b>	1019	171	<b>1190</b>	1260	13	<b>1273</b>	<b>2634</b>
<b>2003</b>	133	0	<b>133</b>	2067	172	<b>2239</b>	1397	14	<b>1411</b>	<b>3783</b>
<b>2004</b>	169	1	<b>170</b>	2484	130	<b>2614</b>	1481	21	<b>1502</b>	<b>4286</b>
<b>2005</b>	139	2	<b>141</b>	2467	198	<b>2665</b>	1286	43	<b>1329</b>	<b>4135</b>
<b>2006</b>	115	3	<b>118</b>	3056	187	<b>3243</b>	1252	47	<b>1299</b>	<b>4660</b>
<b>2007</b>	130	1	<b>131</b>	4437	228	<b>4665</b>	1464	144	<b>1608</b>	<b>6404</b>
<b>TOTAL</b>	<b>45185</b>	<b>53</b>	<b>45238</b>	<b>21475</b>	<b>1978</b>	<b>23453</b>	<b>19265</b>	<b>393</b>	<b>19658</b>	<b>88349</b>

(1) Titres délivrés à partir du 01/01/1994

(2) Nouvelle appellation à partir du 01/01/1994

(3) délivrés aux ressortissants français détenteurs d'un brevet professionnel (arrêté ministériel du 3 mai 1995 remplaçant l'arrêté ministériel du 22 septembre 1993)

(4) délivrés aux ressortissants français détenteurs d'un titre étranger (arrêté ministériel du 19 avril 1995)

(6) Pour 1993, les chiffres de la carte mer tiennent compte de la carte mer spéciale délivrée au titre de l'article 11 du décret 92-1166 du 21/10/1992

*5 – Titres de conduite des bateaux de plaisance à moteur jusqu'au 31/12/2007, en eaux intérieures*

*5.1 - Permis délivrés du 01/01/1991 au 31/12/2007, par commission de surveillance*

<i>PERMIS</i>	<i>Lille</i>	<i>Lyon</i>	<i>Nantes</i>	<i>Paris</i>	<i>Strasbourg</i>	<i>Toulouse</i>	<i>Total</i>
<b>Tous types</b>	25176	N.D.	35832	66445	14919	50778	193150

## 6.1 - Permis délivrés suite à un examen du 01/01/2008 au 31/12/2010

<i>Service instructeur</i>	<i>OPTION CÔTIÈRE</i>	<i>OPTION EAUX INTÉRIEURES</i>	<i>EXTENSION HAUTURIÈRE</i>	<i>EXTENSION GRANDE PLAISANCE EAUX INTÉRIEURES</i>	<i>TOTAL</i>
DDTM DE LA GIRONDE	6219	617	316		<b>7152</b>
DDTM DE LA SEINE-MARITIME	2849	1164	206		<b>4219</b>
DDTM DE LOIRE ATLANTIQUE	6332	1850	372	25	<b>8579</b>
DDTM DES BOUCHES DU RHONE	10504	193	444		<b>11141</b>
DDTM DES COTES D'ARMOR	2485	86	240		<b>2811</b>
DDTM DU CALVADOS	3883	225	286		<b>4394</b>
DDTM DU PAS DE CALAIS	1672	266	147	3	<b>2088</b>
DM DE LA GUADELOUPE	3241	32	244		<b>3517</b>
DM DE LA GUYANE	840	281	91		<b>1212</b>
DM DE LA MARTINIQUE	3009		155		<b>3164</b>
DM SUD OCEAN INDIEN	1296		106		<b>1402</b>
DML DE LA CHARENTE MARITIME	7062	446	410		<b>7918</b>
DML DE LA CORSE DU SUD	3275	3	50		<b>3328</b>
DML DE LA HAUTE CORSE	1426	1	57		<b>1484</b>
DML DE LA MANCHE	2933	74	420		<b>3427</b>
DML DE LA VENDEE	2638	98	206		<b>2942</b>
DML DES ALPES MARITIMES	6290	102	426	1	<b>6819</b>
DML D'ILLE-ET-VILAINE	2966	320	210		<b>3496</b>
DML DU FINISTERE	4382	49	437		<b>4868</b>
DML DU MORBIHAN	4711	163	178		<b>5052</b>
DML DU NORD	2998	692	152	18	<b>3860</b>
DML DU VAR	10440	168	590		<b>11198</b>
DML HERAULT-GARD	10579	1252	384	36	<b>12251</b>
DML PYRENEES ORIENTALES - AUDE	5352	150	242	12	<b>5756</b>
DML PYRENEES-ATLANTIQUES - LANDES	2267	231	199		<b>2697</b>
DTAM ST PIERRE ET MIQUELON	68		15		<b>83</b>
SN DE LA SEINE	20850	7404	1632	100	<b>29986</b>
SN DE STRASBOURG	3148	2659	209	11	<b>6027</b>
SN NANTES	3005	1737	248	1	<b>4991</b>
SN NORD-PAS DE CALAIS	827	487	5	2	<b>1321</b>
SN RHONE SAONE	13451	7651	872	19	<b>21993</b>
SN TOULOUSE	3525	1112	349	6	<b>4992</b>
UNITE TERRITORIALE MAYOTTE	875		56		<b>931</b>
<b>TOTAL GÉNÉRAL</b>	<b>155398</b>	<b>29513</b>	<b>9954</b>	<b>234</b>	<b>195099</b>

## 6.2 - Permis délivrés par équivalences ou duplicata du 01/01/2008 au 31/12/2010

<i>Mode de délivrance du titre</i>	<i>OPTION CÔTIÈRE</i>	<i>OPTION EAUX INTÉRIEURES</i>	<i>EXTENSION HAUTURIÈRE</i>	<i>EXTENSION GRANDE PLAISANCE EAUX INTÉRIEURES</i>	<i>TOTAL</i>
Equivalence avec un titre étranger	673	30	366	31	1100
Equivalence avec une qualification professionnelle	3500	346	3666	618	8130
Demande de duplicata					24240



### 6.3 - Permis délivrés suite à un examen du 01/01/2010 au 31/12/2010

<i>Service instructeur</i>	<i>OPTION CÔTIÈRE</i>	<i>OPTION EAUX INTÉRIEURES</i>	<i>EXTENSION HAUTURIÈRE</i>	<i>EXTENSION GRANDE PLAISANCE EAUX INTÉRIEURES</i>	<i>TOTAL</i>
DDTM DE LA GIRONDE	2565	195	90		2850
DDTM DE LA SEINE-MARITIME	1124	431	48		1603
DDTM DE LOIRE ATLANTIQUE	2300	731	133	6	3170
DDTM DES BOUCHES DU RHONE	3946	66	130		4142
DDTM DES COTES D'ARMOR	896	32	90		1018
DDTM DU CALVADOS	1575	87	99		1761
DDTM DU PAS DE CALAIS	613	99	55	1	768
DM DE LA GUADELOUPE	1288	1	79		1368
DM DE LA GUYANE	348	274	33		655
DM DE LA MARTINIQUE	1135		47		1182
DM SUD OCEAN INDIEN	502		49		551
DML DE LA CHARENTE MARITIME	2745	193	157		3095
DML DE LA CORSE DU SUD	1317	2	12		1331
DML DE LA HAUTE CORSE	579		24		603
DML DE LA MANCHE	1127	23	151		1301
DML DE LA VENDEE	926	40	66		1032
DML DES ALPES MARITIMES	2347	49	157	1	2554
DML D'ILLE-ET-VILAINE	1085	108	83		1276
DML DU FINISTERE	1715	21	139		1875
DML DU MORBIHAN	1856	76	49		1981
DML DU NORD	1221	237	52	11	1521
DML DU VAR	3954	65	200		4219
DML HERAULT-GARD	3886	522	158	12	4578
DML PYRENEES ORIENTALES - AUDE	2148	50	93	3	2294
DML PYRENEES-ATLANTIQUES - LANDES	898	99	66		1063
DTAM ST PIERRE ET MIQUELON	40		3		43
SN DE LA SEINE	7272	2689	567	34	10562
SN DE STRASBOURG	1285	942	71		2298
SN NANTES	1135	618	78		1831
SN NORD-PAS DE CALAIS	310	177	3	1	491
SN RHONE SAONE	5288	3134	330	10	8762
SN TOULOUSE	1314	473	112	2	1901
UNITE TERRITORIALE MAYOTTE	339		8		347
<b>TOTAL GÉNÉRAL</b>	<b>59079</b>	<b>11434</b>	<b>3432</b>	<b>81</b>	<b>74026</b>

#### *6.4 - Permis délivrés par équivalences ou duplicata du 01/01/2010 au 31/12/2010*

<i>Mode de délivrance du titre</i>	<i>OPTION CÔTIÈRE</i>	<i>OPTION EAUX INTÉRIEURES</i>	<i>EXTENSION HAUTURIÈRE</i>	<i>EXTENSION GRANDE PLAISANCE EAUX INTÉRIEURES</i>	<i>TOTAL</i>
Equivalence avec un titre étranger	186	9	140	15	350
Equivalence avec une qualification professionnelle	979	126	1218	93	2416
Demande de duplicata					8098

## 6.5 - Permis délivrés suite à un examen du 01/01/2011 au 31/08/2011

<i>Service instructeur</i>	<i>OPTION CÔTIÈRE</i>	<i>OPTION EAUX INTÉRIEURES</i>	<i>EXTENSION HAUTURIÈRE</i>	<i>EXTENSION GRANDE PLAISANCE EAUX INTÉRIEURES</i>	<i>TOTAL</i>
DDTM DE LA GIRONDE	2587	188	72	1	2848
DDTM DE LA SEINE-MARITIME	781	305	47		1133
DDTM DE LOIRE ATLANTIQUE	2233	476	87	1	2797
DDTM DES BOUCHES DU RHONE	3788	34	142		3964
DDTM DES COTES D'ARMOR	723	29	56		808
DDTM DU CALVADOS	1552	105	59		1716
DDTM DU PAS DE CALAIS	546	79	23		648
DM DE LA GUADELOUPE	829	1	60	1	891
DM DE LA GUYANE	252	170	21		443
DM DE LA MARTINIQUE	682		26		708
DM SUD OCEAN INDIEN	501	18	50		569
DML DE LA CHARENTE MARITIME	2277	128	96		2501
DML DE LA CORSE DU SUD	1197	13	6		1216
DML DE LA HAUTE CORSE	532		19		551
DML DE LA MANCHE	784	25	67		876
DML DE LA VENDEE	970	24	57		1051
DML DES ALPES MARITIMES	2104	27	100		2231
DML D'ILLE-ET-VILAINE	983	92	63		1138
DML DU FINISTERE	1667	15	110		1792
DML DU MORBIHAN	1629	61	30		1720
DML DU NORD	1336	200	45	4	1585
DML DU VAR	3718	24	123		3865
DML HERAULT-GARD	4006	414	116	1	4537
DML PYRENEES ORIENTALES - AUDE	1801	41	70	9	1921
DML PYRENEES-ATLANTIQUES - LANDES	787	71	22		880
DTAM ST PIERRE ET MIQUELON	27	2			29
SN DE LA SEINE	6101	1653	408	20	8182
SN DE STRASBOURG	924	621	75	7	1627
SN NANTES	816	393	34		1243
SN NORD-PAS DE CALAIS	234	161			395
SN RHONE SAONE	4737	2661	210	7	7615
SN TOULOUSE	1120	366	120	3	1609
UNITE TERRITORIALE MAYOTTE	287	1	24		312
<b>TOTAL GÉNÉRAL</b>	<b>52511</b>	<b>8398</b>	<b>2438</b>	<b>54</b>	<b>63401</b>

## 6.6 - Permis délivrés par équivalences ou duplicata du 01/01/2011 au 31/08/2011

---

<i>Mode de délivrance du titre</i>	<i>OPTION CÔTIÈRE</i>	<i>OPTION EAUX INTÉRIEURES</i>	<i>EXTENSION HAUTURIÈRE</i>	<i>EXTENSION GRANDE PLAISANCE EAUX INTÉRIEURES</i>	<i>TOTAL</i>
Equivalence avec un titre étranger	119	6	57	18	200
Equivalence avec une qualification professionnelle	833	116	887	73	1909
Demande de duplicata					6275

*Nombre d'établissements agréés au 31 août 2011 :* 957

*Nombre de formateurs agréés au 31 août 2011 :* 1803

---

## 7.2 – Nouvelles inscriptions de bateaux délivrés du 01/01/2011 au 31/08/2011 en eaux intérieures

RÉGION	VOILIERS									NAVIRES À MOTEUR									AUTRES		TOTAL
	<5m	5 à 6m	6 à 8m	8 à 10m	10 à 12m	12 à 15m	15 à 20m	>=20m	Total voiliers	<5m	5 à 6m	6 à 8m	8 à 10m	10 à 12m	12 à 15m	15 à 20m	>=20m	Total moteur	Total autres	Total	
DDTM Loire Atlantique		2							2	33	10	12	9	4	11	1		80	34	116	
SN Nord Pas de Calais									0	2	9	14	5	8		1		39		39	
SN Rhône Saône	2	4	11	1	3				21	118	40	56	11	14	9	7		255	5	281	
SN Seine			4		1				5	22	15	21	9	12	10	9		98		103	
SN Strasbourg	2	1	1						4	45	11	17	6	8	3	1		91	10	105	
SN Sud-Ouest									0	35	18	8	1	2	10			74	5	79	
<b>TOTAL GÉNÉRAL</b>	<b>4</b>	<b>7</b>	<b>16</b>	<b>1</b>	<b>4</b>	<b>0</b>	<b>0</b>	<b>0</b>	<b>32</b>	<b>255</b>	<b>103</b>	<b>128</b>	<b>41</b>	<b>48</b>	<b>43</b>	<b>19</b>	<b>0</b>	<b>637</b>	<b>54</b>	<b>723</b>	

### 7.3 – Mutations de propriété du 01/01/2011 au 31/08/2011 en eaux intérieures

RÉGION	VOILIERS								Total voiliers	NAVIRES À MOTEUR								Total moteur	AUTRES		TOTAL
	<5m	5 à 6m	6 à 8m	8 à 10m	10 à 12m	12 à 15m	15 à 20m	>=20m		<5m	5 à 6m	6 à 8m	8 à 10m	10 à 12m	12 à 15m	15 à 20m	>=20m		Total autres	Total	
DDTM Loire Atlantique								0	1	2	3	1	5	2				14			14
SN Nord Pas de Calais								0	1	2	1	3	1		1			9			9
SN Rhône Saône	1	3	6					10	22	32	30	3	1					88			98
SN Seine								0	2	3	3	3		4	1		16	1		17	
SN Strasbourg			1					1	3	2							5			6	
SN Sud-Ouest								0	9	7	8	4	2	4	2		36	1		37	
<b>TOTAL GÉNÉRAL</b>	<b>1</b>	<b>3</b>	<b>7</b>	<b>0</b>	<b>0</b>	<b>0</b>	<b>0</b>	<b>0</b>	<b>11</b>	<b>38</b>	<b>48</b>	<b>45</b>	<b>14</b>	<b>9</b>	<b>10</b>	<b>4</b>	<b>0</b>	<b>168</b>	<b>2</b>		<b>181</b>

**7.4 – Nouvelles inscriptions par pays d'origine du constructeur (\*) et catégorie de conception (du 01/01/2011 au 31/08/2011) en eaux intérieures**

PAYS CONSTRUCTEUR	CATÉGORIE A		CATÉGORIE B		CATÉGORIE C		CATÉGORIE D		VNM	TOTAL		TOTAL GÉNÉRAL
	VOILE	MOTEUR	VOILE	MOTEUR	VOILE	MOTEUR	VOILE	MOTEUR		VOILE	MOTEUR	
FRANCE	2	2		12	6	98	3	91		11	203	214
ETATS-UNIS D'AMERIQUE		3		5	1	81		63		1	152	153
ITALIE				2		27		1		0	30	30
REPUBLIQUE TCHEQUE						5		9		0	14	14
BELGIQUE						9		4		0	13	13
PAYS-BAS						4		7		0	11	11
SUEDE						9		1		0	10	10
ROYAUME-UNI(GB&IR.N)				1	1	5		2		1	8	9
CHINE						4		2		0	6	6
POLOGNE					1	5				1	5	6
GRECE						4				0	4	4
MEXIQUE						3				0	3	3
ALLEMAGNE	1					1				1	1	2
SLOVENIE				2						0	2	2
PORTUGAL						1		1		0	2	2
NORVEGE						2				0	2	2
AUTRICHE					1	1				1	1	2
FINLANDE						1		1		0	2	2
COREE DU SUD						2				0	2	2
CANADA								2		0	2	2
BULGARIE						1				0	1	1
SUISSE								1		0	1	1
ESPAGNE						1				0	1	1
<b>TOTAL</b>	<b>3</b>	<b>5</b>	<b>0</b>	<b>22</b>	<b>10</b>	<b>264</b>	<b>3</b>	<b>185</b>	<b>0</b>	<b>16</b>	<b>476</b>	<b>492</b>

Le traitement ne prend pas en compte les autres modes de propulsion  
 (\*)déterminé selon le numéro d'identification de la coque (numéro CIN)

Catégorie A : navigation en haute mer  
 Catégorie B : navigation au large  
 Catégorie C : navigation à proximité de la côte  
 Catégorie D : navigation en eaux protégées



8 - Capacité d'accueil des ports et installations de plaisance maritimes (métropole) données 2005 (sauf pavillons bleus)

DÉPARTEMENTS	Nombre d'installations	Capacité d'accueil (1)		Pavillon bleu (2)	DÉPARTEMENTS	Nombre d'installations	Capacité d'accueil (1)		Pavillon bleu (2)
		Capacité générale	dont passage	Nombre de lauréats			Capacité générale	dont passage	Nombre de lauréats
Nord	2	1265	102	3	Gironde	21	3970	219	1
Pas de Calais	4	969	85	1	Landes	1	950	58	0
Somme	3	454	31	1	Pyrénées Atlantiques	5	1842	270	0
Seine Maritime	6	3082	205	3	Pyrénées Orientales	8	6360	708	4
Calvados	13	4585	543	3	Aude	7	3635	240	5
Manche	17	5067	924	5	Hérault	15	10034	531	6
Ille et Vilaine	7	3227	300	0	Gard	3	4760	251	2
Côtes d'Armor	36	8779	1000	3	Bouches du Rhône	45	15048	523	6
Finistère	78	12473	1050	3	Var	53	24412	2145	14
Morbihan	43	8733	875	0	Alpes Maritimes	34	17431	3725	5
Loire Atlantique	21	6628	521	0	Haute Corse	8	3486	971	0
Vendée	7	4367	515	1	Corse du Sud	11	4018	1280	0
Charente Maritime	18	8220	798	3	<b>TOTAL GÉNÉRAL(3)</b>	<b>466</b>	<b>163795</b>	<b>17870</b>	<b>69</b>

(1) à titre indicatif

(2) ports au titre de l'année 2011

(3) dont 370 ports proprement dits