



# LA PLAISANCE EN CHIFFRES

*1<sup>er</sup> septembre 2017  
au 31 août 2018*

## **1 - Flotte des navires de plaisance au 31 août 2018 en eaux maritimes**

- 1.1 - Immatriculations délivrées en métropole : graphiques
- 1.1.1 - Immatriculations délivrées par longueur et par région administrative pour la métropole
- 1.2 - Immatriculations délivrées en outre-mer

## **2 - Nouvelles immatriculations du 1<sup>er</sup> septembre 2017 au 31 août 2018 en eaux maritimes**

- 2.1 - Nouvelles immatriculations en métropole : graphiques
- 2.1.1 - par longueur et par région administrative pour la métropole
- 2.1.2 - par type de navire et par région administrative
- 2.1.3 - sans objet : les catégories de navigation ont été supprimées en 2005
- 2.1.4 - par pays d'origine du constructeur et catégorie de conception (navires CE)
- 2.1.5 - répartition par catégorie socioprofessionnelle du propriétaire
- 2.1.6 - répartition par région administrative de résidence du propriétaire
- 2.2 - Nouvelles immatriculations en outre-mer

## **3 - Mutations de propriété du 1<sup>er</sup> septembre 2017 au 31 août 2018 en eaux maritimes**

- 3.1 - Mutations de propriété en métropole : graphiques
- 3.1.1 - par longueur et par région administrative d'immatriculation
- 3.1.2 - par catégorie socioprofessionnelle des propriétaires
- 3.2 - Mutations de propriété en outre-mer

## **4 - Titres de conduite des navires de plaisance à moteur jusqu'au 31 décembre 2007 en eaux maritimes**

- 4.1 - Titres délivrés de 1962 au 31 décembre 1992
- 4.2 - Titres délivrés du 1<sup>er</sup> janvier 1993 au 31 décembre 2007
- 4.3 - Titres délivrés par équivalence depuis 1993 jusqu'au 31 décembre 2007

## **5 – Titres de conduite des bateaux de plaisance à moteur jusqu'au 31 décembre 2007 en eaux intérieures**

- 5.1 - Permis délivrés du 01/01/1991 au 31/12/2007

## **6 – Titres de conduite des bateaux de plaisance à moteur à compter du 1 janvier 2008, en eaux maritimes et intérieures**

- 6.1 - Permis délivrés du 01/01/2008 au 31/12/2017
- 6.2 – Délivrances par équivalence, duplicatas du 01/01/2008 au 31/12/2017
- 6.3 - Permis délivrés du 01/01/2016 au 31/12/2017
- 6.4 – Délivrances par équivalence, duplicatas du 01/01/2017 au 31/12/2017
- 6.5 - Permis délivrés du 01/01/2018 au 31/08/2018
- 6.6 – Délivrances par équivalence, duplicatas du 01/01/2018 au 31/08/2018, du nombre d'établissements de formation et de formateurs agréés au 31/08/2018

## **7 – Flotte des bateaux de plaisance en eaux intérieures**

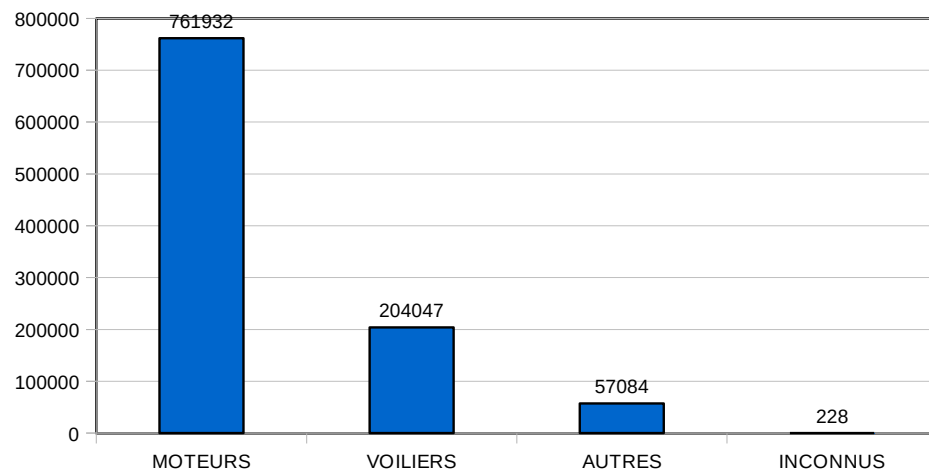
- 7.1 – Nouvelles inscriptions délivrées du 01/01/2010 au 31/12/2017
- 7.2 – Nouvelles inscriptions délivrées du 01/01/2018 au 31/08/2018
- 7.3 – Mutations de propriété du 01/01/2018 au 31/08/2018
- 7.4 – Nouvelles inscriptions par pays d'origine du constructeur et catégorie de conception du 01/01/2018 au 31/08/2018

## **8 - Ports de plaisance**

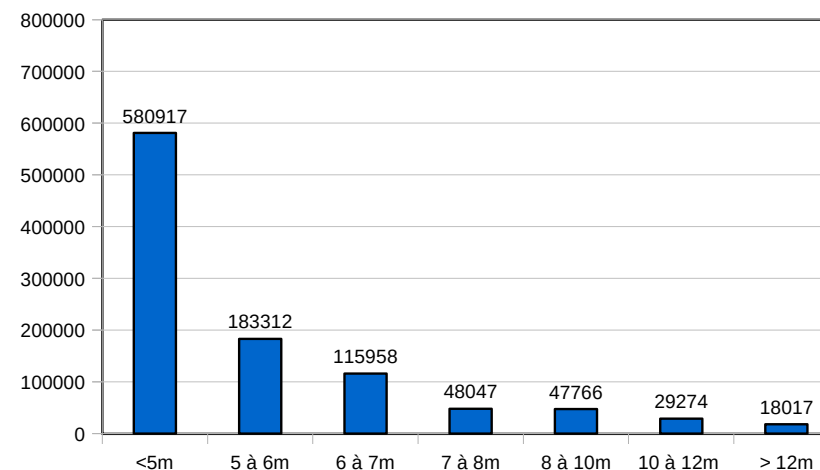
# 1 - Flotte des navires de plaisance au 31/08/2018 en eaux maritimes

## 1.1 - Immatriculations délivrées en métropole au 31/08/2018

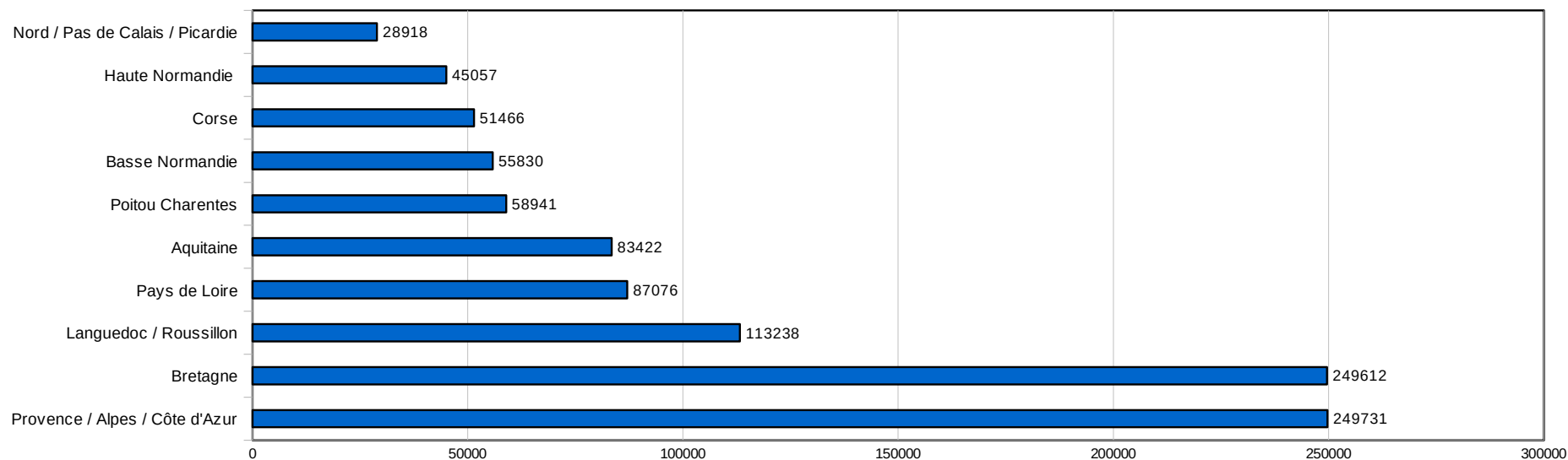
Répartition par mode de propulsion



Répartition par tranche de longueur



Répartition par région administrative



**TOTAL GÉNÉRAL 1023291 IMMATICULATIONS**

### 1.1.1 - Immatriculations de navires délivrées par longueur et par région administrative au 31/08/2018 en eaux maritimes

| RÉGION                          | VOILIERS     |              |              |              |              |              |             |             |            |           |                | NAVIRES À MOTEUR |               |              |              |              |             |             |             |            |           |               | AUTRES       | TOTAL          |
|---------------------------------|--------------|--------------|--------------|--------------|--------------|--------------|-------------|-------------|------------|-----------|----------------|------------------|---------------|--------------|--------------|--------------|-------------|-------------|-------------|------------|-----------|---------------|--------------|----------------|
|                                 | <5m          | 5 à 6m       | 6 à 7m       | 7 à 8m       | 8 à 10m      | 10 à 12m     | 12 à 15m    | 15 à 18m    | 18 à 24m   | >=24m     | Total voiliers | <5m              | 5 à 6m        | 6 à 7m       | 7 à 8m       | 8 à 10m      | 10 à 12m    | 12 à 15m    | 15 à 18m    | 18 à 24m   | >=24m     | Total moteur  |              |                |
| Nord / Pas de Calais / Picardie | 1619         | 653          | 475          | 405          | 552          | 368          | 117         | 14          | 3          |           | <b>4206</b>    | 17803            | 3436          | 1562         | 337          | 206          | 59          | 42          | 9           | 2          |           | <b>23456</b>  | 1256         | <b>28918</b>   |
| Haute Normandie                 | 2234         | 991          | 774          | 624          | 771          | 488          | 172         | 29          | 6          | 2         | <b>6091</b>    | 29314            | 4826          | 2066         | 482          | 284          | 117         | 77          | 8           | 12         | 4         | <b>37190</b>  | 1776         | <b>45057</b>   |
| Basse Normandie                 | 3922         | 1600         | 1395         | 1002         | 1437         | 792          | 322         | 38          | 10         | 2         | <b>10520</b>   | 27756            | 7618          | 4520         | 928          | 622          | 271         | 111         | 17          | 8          | 2         | <b>41853</b>  | 3457         | <b>55830</b>   |
| Bretagne                        | 26830        | 12566        | 9393         | 6313         | 8748         | 4507         | 1633        | 195         | 72         | 11        | <b>70268</b>   | 100957           | 30270         | 17752        | 3842         | 2071         | 744         | 332         | 67          | 38         | 9         | <b>156082</b> | 23262        | <b>249612</b>  |
| Pays de Loire                   | 8387         | 3562         | 2713         | 1862         | 2526         | 1635         | 892         | 142         | 32         | 2         | <b>21753</b>   | 40082            | 10472         | 7002         | 1783         | 1061         | 364         | 217         | 44          | 12         | 4         | <b>61041</b>  | 4282         | <b>87076</b>   |
| Poitou Charentes                | 4000         | 2203         | 1920         | 1709         | 2438         | 1904         | 865         | 212         | 47         | 5         | <b>15303</b>   | 23277            | 8007          | 6154         | 1580         | 1017         | 401         | 187         | 55          | 13         | 1         | <b>40692</b>  | 2946         | <b>58941</b>   |
| Aquitaine                       | 4043         | 3069         | 2862         | 1377         | 1436         | 757          | 285         | 41          | 8          |           | <b>13878</b>   | 32876            | 16100         | 9659         | 2716         | 1958         | 1269        | 207         | 29          | 31         | 3         | <b>64848</b>  | 4696         | <b>83422</b>   |
| Languedoc / Roussillon          | 4913         | 2568         | 2326         | 2091         | 3274         | 2680         | 1275        | 163         | 21         | 1         | <b>19312</b>   | 54803            | 17009         | 10779        | 3299         | 2094         | 1064        | 533         | 109         | 28         | 3         | <b>89721</b>  | 4205         | <b>113238</b>  |
| Provence / Alpes / Côte d'Azur  | 6609         | 5307         | 4237         | 4385         | 7517         | 6296         | 3542        | 478         | 113        | 13        | <b>38497</b>   | 121492           | 33919         | 22368        | 9363         | 6923         | 3798        | 2321        | 646         | 274        | 20        | <b>201124</b> | 10110        | <b>249731</b>  |
| Corse                           | 1615         | 526          | 275          | 279          | 506          | 549          | 392         | 67          | 8          | 2         | <b>4219</b>    | 27225            | 6704          | 5389         | 2600         | 1949         | 934         | 753         | 269         | 101        | 1         | <b>45925</b>  | 1322         | <b>51466</b>   |
| <b>TOTAL GÉNÉRAL</b>            | <b>64172</b> | <b>33045</b> | <b>26370</b> | <b>20047</b> | <b>29205</b> | <b>19976</b> | <b>9495</b> | <b>1379</b> | <b>320</b> | <b>38</b> | <b>204047</b>  | <b>475585</b>    | <b>138361</b> | <b>87251</b> | <b>26930</b> | <b>18185</b> | <b>9021</b> | <b>4780</b> | <b>1253</b> | <b>519</b> | <b>47</b> | <b>761932</b> | <b>57312</b> | <b>1023291</b> |

(\*) Autres modes de propulsion, y compris non renseignés

## 1.2 - Immatriculations de navires délivrées en outre mer au 31/08/2018 en eaux maritimes

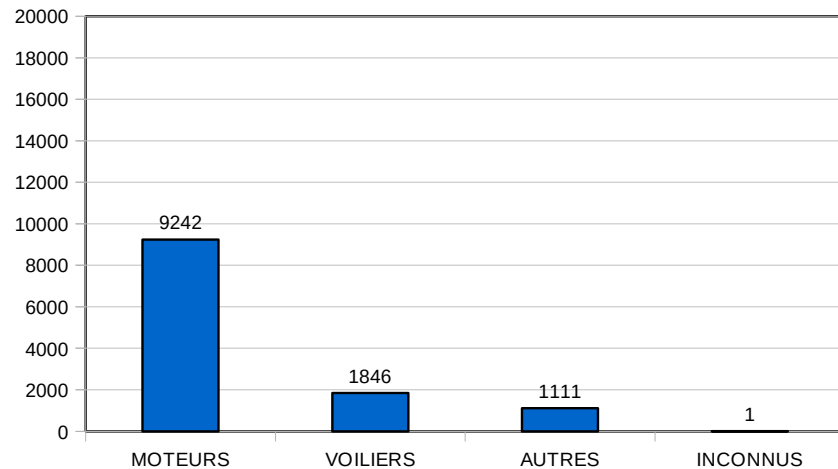
| RÉGION                    | VOILIERS   |            |            |            |            |             |             |             |             |          | Total<br>voiliers | NAVIRES À MOTEUR |             |             |             |             |             |             |             |             |          | Total<br>moteur | AUTRES<br>Total<br>autres(*) | TOTAL<br>Total |
|---------------------------|------------|------------|------------|------------|------------|-------------|-------------|-------------|-------------|----------|-------------------|------------------|-------------|-------------|-------------|-------------|-------------|-------------|-------------|-------------|----------|-----------------|------------------------------|----------------|
|                           | <5m        | 5 à<br>6m  | 6 à<br>7m  | 7 à<br>8m  | 8 à<br>10m | 10 à<br>12m | 12 à<br>15m | 15 à<br>18m | 18 à<br>24m | >=24m    |                   | <5m              | 5 à<br>6m   | 6 à<br>7m   | 7 à<br>8m   | 8 à<br>10m  | 10 à<br>12m | 12 à<br>15m | 15 à<br>18m | 18 à<br>24m | >=24m    |                 |                              |                |
| GUADELOUPE                | 71         | 47         | 98         | 103        | 274        | 523         | 580         | 80          | 16          |          | <b>1792</b>       | 7730             | 2098        | 1267        | 644         | 526         | 431         | 201         | 33          | 16          |          | <b>12946</b>    | 1223                         | <b>15961</b>   |
| MARTINIQUE                | 114        | 91         | 122        | 96         | 321        | 492         | 406         | 41          | 3           |          | <b>1686</b>       | 5852             | 1879        | 1801        | 835         | 476         | 280         | 95          | 24          | 4           |          | <b>11246</b>    | 1315                         | <b>14247</b>   |
| GUYANE                    | 33         | 8          | 16         | 13         | 33         | 30          | 8           | 3           |             |          | <b>144</b>        | 1382             | 560         | 275         | 143         | 92          | 18          | 5           | 1           | 1           | 1        | <b>2478</b>     | 218                          | <b>2840</b>    |
| RÉUNION / ÎLES ÉPARSES    | 114        | 45         | 31         | 26         | 47         | 91          | 55          | 8           |             |          | <b>417</b>        | 1786             | 1402        | 391         | 137         | 91          | 18          | 16          | 1           |             |          | <b>3842</b>     | 327                          | <b>4586</b>    |
| SAINTE PIERRE ET MIQUELON | 23         | 10         | 5          | 4          | 11         | 7           | 6           |             | 1           |          | <b>67</b>         | 311              | 325         | 168         | 48          | 37          | 22          | 13          |             | 2           |          | <b>926</b>      | 46                           | <b>1039</b>    |
| <b>TOTAL DOM</b>          | <b>355</b> | <b>201</b> | <b>272</b> | <b>242</b> | <b>686</b> | <b>1143</b> | <b>1055</b> | <b>132</b>  | <b>20</b>   | <b>0</b> | <b>4106</b>       | <b>17061</b>     | <b>6264</b> | <b>3902</b> | <b>1807</b> | <b>1222</b> | <b>769</b>  | <b>330</b>  | <b>59</b>   | <b>23</b>   | <b>1</b> | <b>31438</b>    | <b>3129</b>                  | <b>38673</b>   |
| <b>TOM</b>                |            |            |            |            |            |             |             |             |             |          |                   |                  |             |             |             |             |             |             |             |             |          |                 |                              |                |
| NOUVELLE CALÉDONIE        |            | 2          | 3          | 4          | 33         | 86          | 48          | 4           | 1           |          | <b>181</b>        | 29               | 11          | 6           | 6           | 4           | 5           | 4           | 1           |             |          | <b>66</b>       | 1                            | <b>248</b>     |
| POLYNÉSIE FRANÇAISE       | 2          | 2          | 3          | 4          | 18         | 56          | 38          | 6           | 2           |          | <b>131</b>        | 7                | 1           | 2           | 1           | 2           | 1           |             | 1           | 1           |          | <b>16</b>       | 1                            | <b>148</b>     |
| MAYOTTE                   | 5          | 13         | 5          | 8          | 17         | 32          | 20          | 2           | 1           |          | <b>103</b>        | 464              | 373         | 253         | 43          | 22          | 11          | 2           |             |             |          | <b>1168</b>     | 110                          | <b>1381</b>    |
| <b>TOTAL TOM</b>          | <b>7</b>   | <b>17</b>  | <b>11</b>  | <b>16</b>  | <b>68</b>  | <b>174</b>  | <b>106</b>  | <b>12</b>   | <b>4</b>    | <b>0</b> | <b>415</b>        | <b>500</b>       | <b>385</b>  | <b>261</b>  | <b>50</b>   | <b>28</b>   | <b>17</b>   | <b>6</b>    | <b>2</b>    | <b>1</b>    | <b>0</b> | <b>1250</b>     | <b>112</b>                   | <b>1777</b>    |
| <b>TOTAL DOM/TOM</b>      | <b>362</b> | <b>218</b> | <b>283</b> | <b>258</b> | <b>754</b> | <b>1317</b> | <b>1161</b> | <b>144</b>  | <b>24</b>   | <b>0</b> | <b>4521</b>       | <b>17561</b>     | <b>6649</b> | <b>4163</b> | <b>1857</b> | <b>1250</b> | <b>786</b>  | <b>336</b>  | <b>61</b>   | <b>24</b>   | <b>1</b> | <b>32688</b>    | <b>3241</b>                  | <b>40450</b>   |

(\*) Autres modes de propulsion, y compris non renseignés

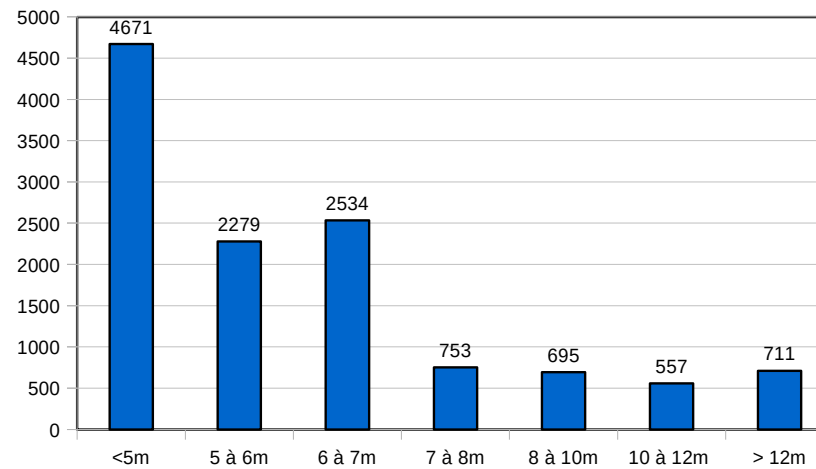
## 2 - Nouvelles immatriculations (\*) (du 01/09/2017 au 31/08/2018) en eaux maritimes

### 2.1 - Nouvelles immatriculations en métropole

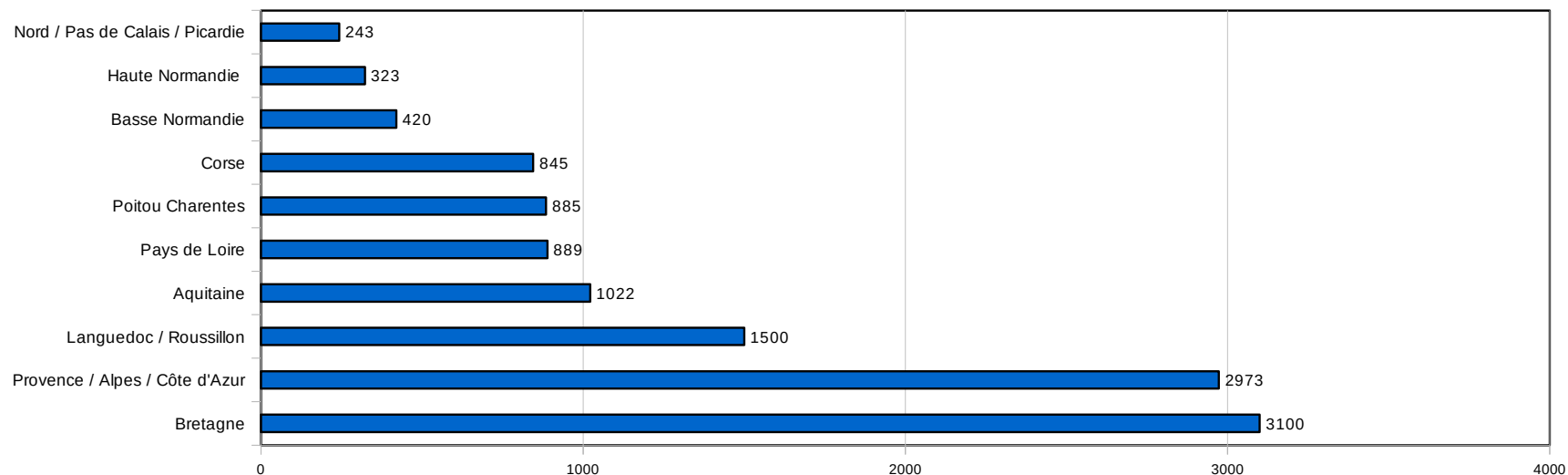
Répartition par mode de propulsion



Répartition par tranche de longueur



Répartition par région administrative



**TOTAL GÉNÉRAL 12200 IMMATRICULATIONS**

(\*) navires neufs et navires d'occasion mis en service pour la première fois en France

### 2.1.1 - Nouvelles immatriculations (\*) par longueur et par région administrative (du 01/09/2017 au 31/08/2018) en eaux maritimes

| RÉGION                             | VOILIERS   |            |            |            |            |             |             |             |             |          | Total<br>voiliers | NAVIRES À MOTEUR |             |             |            |            |             |             |             |             |          | Total<br>moteur | AUTRES<br>autres(**) | TOTAL<br>Total |
|------------------------------------|------------|------------|------------|------------|------------|-------------|-------------|-------------|-------------|----------|-------------------|------------------|-------------|-------------|------------|------------|-------------|-------------|-------------|-------------|----------|-----------------|----------------------|----------------|
|                                    | <5m        | 5 à<br>6m  | 6 à<br>7m  | 7 à<br>8m  | 8 à<br>10m | 10 à<br>12m | 12 à<br>15m | 15 à<br>18m | 18 à<br>24m | >=24m    |                   | <5m              | 5 à<br>6m   | 6 à<br>7m   | 7 à<br>8m  | 8 à<br>10m | 10 à<br>12m | 12 à<br>15m | 15 à<br>18m | 18 à<br>24m | >=24m    |                 |                      |                |
| Nord / Pas de Calais /<br>Picardie | 3          | 1          | 2          | 4          | 3          | 3           | 4           |             |             |          | 20                | 118              | 39          | 25          | 7          | 6          | 2           | 1           |             |             |          | 198             | 25                   | 243            |
| Haute Normandie                    | 6          |            | 3          | 2          | 3          | 3           | 1           | 1           |             |          | 19                | 174              | 59          | 37          | 6          | 3          | 2           | 1           |             | 1           |          | 283             | 21                   | 323            |
| Basse Normandie                    | 29         | 3          | 3          | 2          | 7          | 10          | 6           | 1           |             |          | 61                | 97               | 94          | 65          | 8          | 7          | 7           | 2           |             |             |          | 280             | 79                   | 420            |
| Bretagne                           | 357        | 79         | 50         | 42         | 105        | 72          | 46          | 11          | 7           | 1        | 770               | 502              | 577         | 557         | 86         | 44         | 27          | 15          | 4           | 1           |          | 1813            | 517                  | 3100           |
| Pays de Loire                      | 51         | 8          | 8          | 12         | 20         | 10          | 14          | 2           | 1           |          | 126               | 215              | 159         | 221         | 27         | 19         | 17          | 7           | 2           |             |          | 667             | 96                   | 889            |
| Poitou Charentes                   | 22         | 9          | 10         | 10         | 27         | 41          | 41          | 17          | 2           | 1        | 180               | 249              | 102         | 164         | 38         | 32         | 23          | 23          | 4           | 2           |          | 637             | 68                   | 885            |
| Aquitaine                          | 33         | 14         | 10         | 9          | 17         | 10          | 14          |             |             |          | 107               | 307              | 154         | 237         | 71         | 27         | 23          | 7           |             |             |          | 826             | 89                   | 1022           |
| Languedoc / Roussillon             | 35         | 9          | 5          | 7          | 20         | 37          | 47          | 7           | 2           |          | 169               | 498              | 228         | 317         | 80         | 72         | 39          | 28          | 7           | 8           |          | 1277            | 54                   | 1500           |
| Provence / Alpes / Côte<br>d'Azur  | 33         | 23         | 7          | 14         | 46         | 87          | 130         | 30          | 8           |          | 378               | 786              | 418         | 604         | 235        | 162        | 92          | 109         | 26          | 13          |          | 2445            | 150                  | 2973           |
| Corse                              | 1          |            | 2          | 1          | 3          | 2           | 6           | 1           |             |          | 16                | 306              | 81          | 192         | 80         | 72         | 41          | 23          | 14          | 7           |          | 816             | 13                   | 845            |
| <b>TOTAL GÉNÉRAL</b>               | <b>570</b> | <b>146</b> | <b>100</b> | <b>103</b> | <b>251</b> | <b>275</b>  | <b>309</b>  | <b>70</b>   | <b>20</b>   | <b>2</b> | <b>1846</b>       | <b>3252</b>      | <b>1911</b> | <b>2419</b> | <b>638</b> | <b>444</b> | <b>273</b>  | <b>216</b>  | <b>57</b>   | <b>31</b>   | <b>1</b> | <b>9242</b>     | <b>1112</b>          | <b>12200</b>   |

(\*) navires neufs et navires d'occasion mis en service pour la première fois en France

(\*\*) Autres modes de propulsion, dont énergie humaine (kayaks, avirons de mer), y compris non renseignés

**2.1.2 - Nouvelles immatriculations (\*) par type de navire et par région administrative  
(du 01/09/2017 au 31/08/2018) en eaux maritimes**

| <b>RÉGION</b>                   | <b>NON HABITABLES</b> |             |            | <b>HABITABLES</b> |             |            | <b>VNM</b>  | <b>PNEUMATIQUES</b> | <b>AUTRES</b> | <b>TOTAL</b> |
|---------------------------------|-----------------------|-------------|------------|-------------------|-------------|------------|-------------|---------------------|---------------|--------------|
|                                 | VOILE                 | MOTEUR      | AUTRES(**) | VOILE             | MOTEUR      | AUTRES(**) |             |                     |               |              |
| Nord / Pas de Calais / Picardie | 7                     | 78          | 7          | 13                | 10          |            | 68          | 43                  | 17            | 243          |
| Haute Normandie                 | 7                     | 103         | 21         | 11                | 26          |            | 103         | 51                  | 1             | 323          |
| Basse Normandie                 | 30                    | 97          | 34         | 27                | 59          | 3          | 18          | 101                 | 51            | 420          |
| Bretagne                        | 397                   | 618         | 397        | 298               | 309         |            | 28          | 822                 | 231           | 3100         |
| Pays de Loire                   | 68                    | 278         | 78         | 48                | 117         | 2          | 75          | 184                 | 39            | 889          |
| Poitou Charentes                | 40                    | 283         | 47         | 127               | 101         |            | 148         | 103                 | 36            | 885          |
| Aquitaine                       | 64                    | 440         | 63         | 40                | 110         | 7          | 159         | 112                 | 27            | 1022         |
| Languedoc / Roussillon          | 61                    | 539         | 39         | 98                | 254         | 4          | 284         | 182                 | 39            | 1500         |
| Provence / Alpes / Côte d'Azur  | 56                    | 955         | 118        | 319               | 685         | 1          | 361         | 438                 | 40            | 2973         |
| Corse                           | 3                     | 224         | 8          | 13                | 106         |            | 210         | 276                 | 5             | 845          |
| <b>TOTAL GÉNÉRAL</b>            | <b>733</b>            | <b>3615</b> | <b>812</b> | <b>994</b>        | <b>1777</b> | <b>17</b>  | <b>1454</b> | <b>2312</b>         | <b>486</b>    | <b>12200</b> |

(\*) navires neufs et navires d'occasion mis en service pour la première fois en France

(\*\*) Autres modes de propulsion, y compris non renseignés



**2.1.4 - Nouvelles immatriculations (\*) par pays d'origine du constructeur (\*\*) et catégorie de conception (du 01/09/2017 au 31/08/2018) en eaux maritimes pour les navires marqués CE**

| PAYS CONSTRUCTEUR     | CATÉGORIE A |            | CATÉGORIE B |             | CATÉGORIE C |             | CATÉGORIE D |            | VNM         | TOTAL       |             | TOTAL GÉNÉRAL |
|-----------------------|-------------|------------|-------------|-------------|-------------|-------------|-------------|------------|-------------|-------------|-------------|---------------|
|                       | VOILE       | MOTEUR     | VOILE       | MOTEUR      | VOILE       | MOTEUR      | VOILE       | MOTEUR     |             | VOILE       | MOTEUR      |               |
| FRANCE                | 533         | 83         | 74          | 531         | 383         | 2789        | 132         | 219        | 4           | 1122        | 3622        | 4748          |
| ETATS-UNIS D'AMERIQUE | 0           | 3          | 0           | 35          | 6           | 345         | 12          | 87         | 793         | 18          | 470         | 1281          |
| ITALIE                | 15          | 30         | 0           | 319         | 3           | 892         | 4           | 0          | 1           | 22          | 1241        | 1264          |
| CANADA                | 0           | 0          | 0           | 0           | 0           | 3           | 0           | 0          | 611         | 0           | 3           | 614           |
| BELGIQUE              |             | 2          |             | 25          | 3           | 485         |             | 3          |             | 3           | 515         | 518           |
| CHINE                 | 0           | 1          | 0           | 6           | 4           | 250         | 0           | 54         | 2           | 4           | 311         | 317           |
| POLOGNE               |             |            | 7           | 35          | 10          | 191         |             | 7          |             | 17          | 233         | 250           |
| ROYAUME-UNI(GB+IR.N)  | 2           | 1          |             | 37          | 139         | 41          | 6           | 2          |             | 147         | 81          | 228           |
| UKRAINE               |             | 2          |             | 34          |             | 159         |             | 25         |             | 0           | 220         | 220           |
| ESPAGNE               | 2           | 1          | 2           | 32          | 2           | 128         |             | 1          |             | 6           | 162         | 168           |
| ALLEMAGNE             | 29          | 8          | 7           | 33          |             | 9           |             | 3          |             | 36          | 53          | 89            |
| FINLANDE              |             |            | 1           | 24          |             | 38          |             | 8          |             | 1           | 70          | 71            |
| AFRIQUE DU SUD        | 21          | 14         |             | 1           |             | 22          |             | 1          |             | 21          | 38          | 59            |
| PAYS-BAS              | 1           | 1          |             | 2           | 13          | 30          | 2           | 8          |             | 16          | 41          | 57            |
| PORTUGAL              |             |            |             | 2           |             | 44          |             |            |             | 0           | 46          | 46            |
| SLOVENIE              | 8           | 1          | 2           | 5           | 9           | 12          |             |            |             | 19          | 18          | 37            |
| REPUBLIQUE TCHEQUE    |             |            |             |             |             | 23          |             | 8          |             | 0           | 31          | 31            |
| DANEMARK              | 7           | 1          | 6           | 1           | 3           | 3           |             |            |             | 16          | 5           | 21            |
| CHYPRE                |             |            |             |             |             | 21          |             |            |             | 0           | 21          | 21            |
| SUEDE                 | 3           | 1          |             | 4           |             | 7           |             | 4          |             | 3           | 16          | 19            |
| TURQUIE               |             |            |             | 8           |             | 11          |             |            |             | 0           | 19          | 19            |
| AUSTRALIE             |             |            |             | 6           | 9           | 1           |             |            |             | 9           | 7           | 16            |
| GRECE                 |             |            |             |             |             | 11          |             |            |             | 0           | 11          | 11            |
| AUTRES                | 3           | 4          | 4           | 14          | 9           | 28          | 0           | 6          | 5           | 16          | 52          | 73            |
| <b>TOTAL</b>          | <b>624</b>  | <b>153</b> | <b>103</b>  | <b>1154</b> | <b>593</b>  | <b>5543</b> | <b>156</b>  | <b>436</b> | <b>1416</b> | <b>1476</b> | <b>7286</b> | <b>10178</b>  |

Le traitement ne prend pas en compte les autres modes de propulsion

(\*) navires neufs et navires d'occasion mis en service pour la première fois en France

(\*\*) déterminé selon le numéro d'identification de la coque (numéro HIN)

Catégorie A : navigation en haute mer

Catégorie B : navigation au large

Catégorie C : navigation à proximité de la côte

Catégorie D : navigation en eaux protégées

**2.1.5 - Répartition des nouvelles immatriculations par catégorie socioprofessionnelle des propriétaires  
(du 01/09/2017 au 31/08/2018) pour les eaux maritimes**

|   | <b>VOILIERS</b> | <b>NAVIRES À<br/>MOTEUR</b> | <b>AUTRES(*)</b> | <b>TOTAL(**)</b> |
|---|-----------------|-----------------------------|------------------|------------------|
| Association loi 1901  | 258             | 166                         | 86               | 510              |
| Autres  | 153             | 865                         | 17               | 1035             |
| Collectivité publique   | 82              | 76                          | 14               | 172              |
| Entreprise individuelle   | 6               | 15                          | 1                | 22               |
| E.U.R.L   | 1               | 75                          |                  | 76               |
| S.A.R.L   | 207             | 1677                        | 9                | 1893             |
| Société anonyme   | 147             | 1621                        | 4                | 1772             |
| Société de leasing  | 476             | 3159                        | 2                | 3637             |
| Agriculteur exploitant  | 2               | 74                          | 8                | 84               |
| Artisan   | 23              | 520                         | 21               | 564              |
| Autre personne sans activité professionnelle  | 341             | 1434                        | 172              | 1947             |
| Cadre de la fonction publique   | 26              | 186                         | 47               | 259              |
| Cadre d'entreprise  | 254             | 1713                        | 126              | 2093             |
| Chefs d'entreprise de 10 salariés et plus   | 62              | 637                         | 14               | 713              |
| Commerçant et assimilé  | 30              | 530                         | 22               | 582              |
| Contremaître, agent de maîtrise   | 9               | 83                          | 23               | 115              |
| Employé administratif des entreprises   | 7               | 248                         | 2                | 257              |
| Employé de commerce   | 12              | 518                         | 20               | 550              |
| Employé de la fonction publique   | 22              | 287                         | 61               | 370              |
| Ouvrier   | 114             | 978                         | 189              | 1281             |
| Personnel des services directs aux particuliers   | 2               | 36                          | 2                | 40               |
| Professions intermédiaires administratives et commerciales dans les entreprises           | 12              | 78                          | 6                | 96               |
| Professions intermédiaires de l'enseignement, la santé, la fonction publique et assimilés | 22              | 83                          | 25               | 130              |
| Profession libérale   | 80              | 487                         | 49               | 616              |
| Retraité  | 447             | 2969                        | 183              | 3599             |
| Technicien  | 202             | 1105                        | 112              | 1419             |
| <b>TOTAL GENERAL</b>  | <b>2997</b>     | <b>19620</b>                | <b>1215</b>      | <b>23832</b>     |

(\*) Autres modes de propulsion

(\*\*) Total supérieur aux nouvelles immatriculations compte tenu des navires en copropriété

**2.1.6 - Répartition des nouvelles immatriculations par région administrative de résidence du propriétaire  
(du 01/09/2017 au 31/08/2018) pour les eaux maritimes**

| <b>RÉGION</b>              | <b>VOILIERS</b> | <b>NAVIRES À MOTEUR</b> | <b>AUTRES(*)</b> | <b>TOTAL(**)</b> |
|----------------------------|-----------------|-------------------------|------------------|------------------|
| Alsace                     | 8               | 101                     | 2                | 111              |
| Aquitaine                  | 142             | 1302                    | 66               | 1510             |
| Auvergne                   | 15              | 146                     | 4                | 165              |
| Basse-Normandie            | 56              | 308                     | 70               | 434              |
| Bourgogne                  | 22              | 126                     | 2                | 150              |
| Bretagne                   | 627             | 2115                    | 442              | 3184             |
| Centre                     | 61              | 281                     | 19               | 361              |
| Champagne-Ardenne          | 16              | 117                     | 4                | 137              |
| Corse                      | 44              | 1376                    | 22               | 1442             |
| Franche-Comté              | 9               | 72                      | 3                | 84               |
| Haute-Normandie            | 29              | 293                     | 23               | 345              |
| Île-De-France              | 412             | 2293                    | 81               | 2786             |
| Languedoc-Roussillon       | 140             | 1171                    | 47               | 1358             |
| Limousin                   | 8               | 91                      | 2                | 101              |
| Lorraine                   | 14              | 100                     | 4                | 118              |
| Midi-Pyrénées              | 155             | 685                     | 21               | 861              |
| Nord-Pas-De-Calais         | 283             | 2571                    | 32               | 2886             |
| Pays-De-La-Loire           | 358             | 2566                    | 105              | 3029             |
| Picardie                   | 23              | 147                     | 9                | 179              |
| Poitou-Charentes           | 111             | 659                     | 62               | 832              |
| Provence-Alpes-Côte d'Azur | 333             | 2849                    | 154              | 3336             |
| Rhône-Alpes                | 112             | 891                     | 50               | 1053             |
| D.O.M.                     | 18              | 42                      |                  | 60               |
| T.O.M.                     | 18              | 9                       |                  | 27               |
| Étranger                   | 119             | 146                     |                  | 265              |
| <b>TOTAL GÉNÉRAL</b>       | <b>3133</b>     | <b>20457</b>            | <b>1224</b>      | <b>24814</b>     |

(\*) Autres modes de propulsion

(\*\*) Total supérieur aux nouvelles immatriculations compte tenu des navires en copropriété

## 2.2 - Nouvelles immatriculations de navires délivrées en outre mer (du 01/09/2017 au 31/08/2018) en eaux maritimes

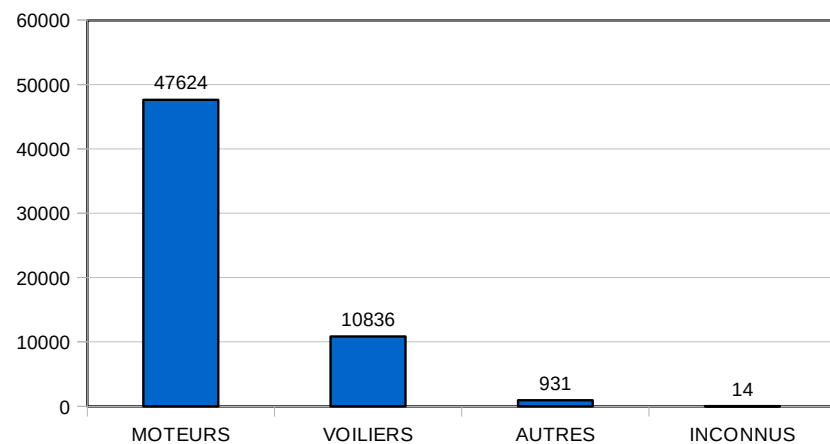
| RÉGION                    | VOILIERS |          |          |          |          |           |           |          |          |          | Total voiliers | NAVIRES À MOTEUR |           |           |           |           |           |           |          |          |          | Total moteur | AUTRES<br>Total autres(*) | TOTAL<br>Total |
|---------------------------|----------|----------|----------|----------|----------|-----------|-----------|----------|----------|----------|----------------|------------------|-----------|-----------|-----------|-----------|-----------|-----------|----------|----------|----------|--------------|---------------------------|----------------|
|                           | <5m      | 5 à 6m   | 6 à 7m   | 7 à 8m   | 8 à 10m  | 10 à 12m  | 12 à 15m  | 15 à 18m | 18 à 24m | >=24m    |                | <5m              | 5 à 6m    | 6 à 7m    | 7 à 8m    | 8 à 10m   | 10 à 12m  | 12 à 15m  | 15 à 18m | 18 à 24m | >=24m    |              |                           |                |
| GUADELOUPE                | 1        | 1        |          | 1        | 3        | 19        | 24        | 3        | 2        |          | 54             | 72               | 12        | 25        | 3         | 14        | 14        | 8         | 2        |          | 150      | 7            | 211                       |                |
| MARTINIQUE                |          |          |          |          | 1        | 6         | 9         |          |          |          | 16             | 98               | 16        | 20        | 23        | 11        | 12        | 3         | 2        | 1        | 186      | 4            | 206                       |                |
| GUYANE                    |          |          |          |          |          |           |           |          |          |          | 0              | 22               | 6         | 7         | 4         | 1         |           |           |          |          | 40       | 2            | 42                        |                |
| RÉUNION / ILES ÉPARSES    |          |          |          |          | 1        | 2         |           | 1        |          |          | 4              | 7                | 1         | 2         |           | 1         |           |           |          |          | 11       | 9            | 24                        |                |
| SAINTE PIERRE ET MIQUELON |          | 1        |          |          |          |           | 1         |          | 1        |          | 3              | 3                | 3         | 12        | 1         |           | 1         |           |          |          | 20       |              | 23                        |                |
| <b>TOTAL DOM</b>          | <b>1</b> | <b>2</b> | <b>0</b> | <b>1</b> | <b>5</b> | <b>27</b> | <b>34</b> | <b>4</b> | <b>3</b> | <b>0</b> | <b>77</b>      | <b>202</b>       | <b>38</b> | <b>66</b> | <b>31</b> | <b>27</b> | <b>27</b> | <b>11</b> | <b>4</b> | <b>1</b> | <b>0</b> | <b>407</b>   | <b>22</b>                 | <b>506</b>     |
| <b>TOM</b>                |          |          |          |          |          |           |           |          |          |          |                |                  |           |           |           |           |           |           |          |          |          |              |                           |                |
| NOUVELLE CALÉDONIE        |          |          |          |          |          |           |           |          |          |          | 0              |                  |           |           |           |           |           |           |          |          | 0        |              | 0                         |                |
| POLYNÉSIE FRANÇAISE       |          |          |          |          |          |           |           |          |          |          | 0              |                  |           |           |           |           |           |           |          |          | 0        |              | 0                         |                |
| MAYOTTE                   |          |          |          |          |          | 3         |           |          |          |          | 3              | 3                | 3         | 2         | 1         |           |           |           |          |          | 9        | 1            | 13                        |                |
| <b>TOTAL TOM</b>          | <b>0</b> | <b>0</b> | <b>0</b> | <b>0</b> | <b>0</b> | <b>3</b>  | <b>0</b>  | <b>0</b> | <b>0</b> | <b>0</b> | <b>3</b>       | <b>3</b>         | <b>3</b>  | <b>2</b>  | <b>1</b>  | <b>0</b>  | <b>0</b>  | <b>0</b>  | <b>0</b> | <b>0</b> | <b>0</b> | <b>9</b>     | <b>1</b>                  | <b>13</b>      |
| <b>TOTAL DOM/TOM</b>      | <b>1</b> | <b>2</b> | <b>0</b> | <b>1</b> | <b>5</b> | <b>30</b> | <b>34</b> | <b>4</b> | <b>3</b> | <b>0</b> | <b>80</b>      | <b>205</b>       | <b>41</b> | <b>68</b> | <b>32</b> | <b>27</b> | <b>27</b> | <b>11</b> | <b>4</b> | <b>1</b> | <b>0</b> | <b>416</b>   | <b>23</b>                 | <b>519</b>     |

(\*) Autres modes de propulsion, y compris non renseignés

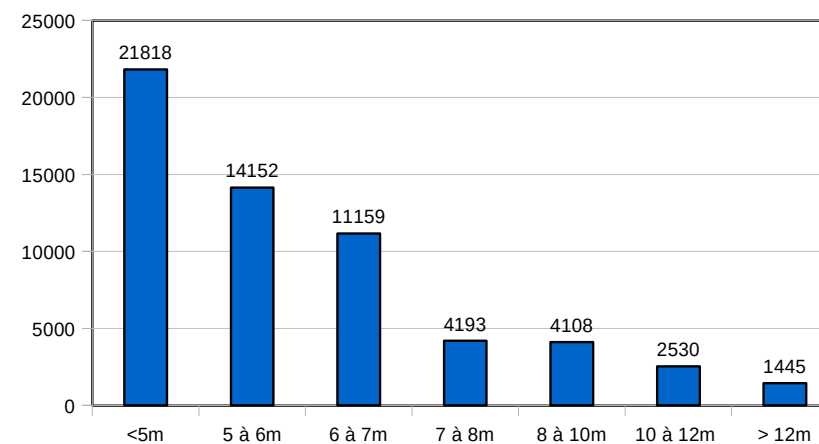
### 3 - Mutations de propriété (du 01/09/2017 au 31/08/2018) en eaux maritimes

#### 3.1 - Mutations de propriété en métropole

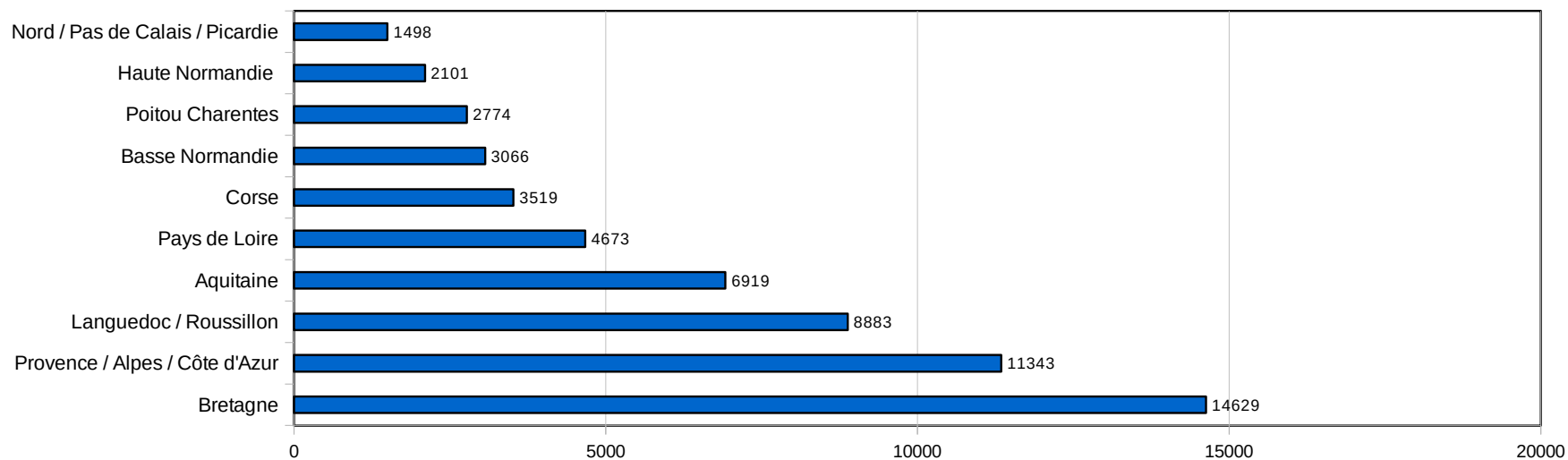
Répartition par mode de propulsion



Répartition par tranche de longueur



Répartition par région administrative



**TOTAL GÉNÉRAL 59405 NAVIRES**

**3.1.1 - Mutations de propriété par longueur et par région administrative d'immatriculation  
(du 01/09/2017 au 31/08/2018) en eaux maritimes**

| RÉGION                             | VOILIERS    |             |             |             |             |             |             |             |             |          | Total<br>voiliers | NAVIRES À MOTEUR |              |             |             |             |             |             |             |             |          | Total<br>moteur | AUTRES<br>Total<br>autres(*) | TOTAL<br>Total |
|------------------------------------|-------------|-------------|-------------|-------------|-------------|-------------|-------------|-------------|-------------|----------|-------------------|------------------|--------------|-------------|-------------|-------------|-------------|-------------|-------------|-------------|----------|-----------------|------------------------------|----------------|
|                                    | <5m         | 5 à<br>6m   | 6 à<br>7m   | 7 à<br>8m   | 8 à<br>10m  | 10 à<br>12m | 12 à<br>15m | 15 à<br>18m | 18 à<br>24m | >=24m    |                   | <5m              | 5 à<br>6m    | 6 à<br>7m   | 7 à<br>8m   | 8 à<br>10m  | 10 à<br>12m | 12 à<br>15m | 15 à<br>18m | 18 à<br>24m | >=24m    |                 |                              |                |
| Nord / Pas de Calais /<br>Picardie | 7           | 34          | 24          | 32          | 42          | 27          | 9           | 2           |             |          | 177               | 766              | 289          | 178         | 33          | 16          | 10          | 3           | 2           |             |          | 1297            | 24                           | 1498           |
| Haute Normandie                    | 19          | 32          | 32          | 44          | 48          | 30          | 10          | 2           | 2           |          | 219               | 1216             | 369          | 204         | 36          | 26          | 5           | 2           | 2           |             |          | 1860            | 22                           | 2101           |
| Basse Normandie                    | 63          | 71          | 98          | 92          | 116         | 74          | 17          | 2           | 1           | 1        | 535               | 1240             | 670          | 379         | 71          | 62          | 20          | 10          | 1           |             |          | 2453            | 78                           | 3066           |
| Bretagne                           | 673         | 664         | 752         | 544         | 813         | 433         | 158         | 22          | 9           |          | 4068              | 4234             | 3077         | 2044        | 433         | 222         | 86          | 39          | 8           | 2           |          | 10145           | 416                          | 14629          |
| Pays de Loire                      | 135         | 150         | 190         | 153         | 181         | 119         | 56          | 7           | 3           |          | 994               | 1523             | 997          | 755         | 191         | 103         | 25          | 13          | 1           |             |          | 3608            | 71                           | 4673           |
| Poitou Charentes                   | 37          | 61          | 103         | 63          | 122         | 101         | 53          | 14          | 1           | 1        | 556               | 892              | 613          | 477         | 105         | 57          | 26          | 10          |             |             |          | 2180            | 38                           | 2774           |
| Aquitaine                          | 69          | 196         | 239         | 112         | 131         | 87          | 26          | 6           | 2           |          | 868               | 2379             | 1695         | 1264        | 316         | 209         | 83          | 27          | 1           | 2           |          | 5976            | 75                           | 6919           |
| Languedoc / Roussillon             | 56          | 153         | 216         | 235         | 383         | 326         | 162         | 16          | 1           |          | 1548              | 2961             | 1889         | 1407        | 456         | 325         | 158         | 57          | 7           | 3           |          | 7263            | 72                           | 8883           |
| Provence / Alpes / Côte<br>d'Azur  | 65          | 97          | 198         | 210         | 432         | 400         | 212         | 28          | 3           | 1        | 1646              | 3741             | 2256         | 1902        | 654         | 521         | 286         | 155         | 46          | 8           |          | 9569            | 128                          | 11343          |
| Corse                              | 8           | 9           | 16          | 20          | 44          | 61          | 60          | 7           |             |          | 225               | 1104             | 603          | 644         | 370         | 241         | 161         | 109         | 32          | 9           |          | 3273            | 21                           | 3519           |
| <b>TOTAL GÉNÉRAL</b>               | <b>1132</b> | <b>1467</b> | <b>1868</b> | <b>1505</b> | <b>2312</b> | <b>1658</b> | <b>763</b>  | <b>106</b>  | <b>22</b>   | <b>3</b> | <b>10836</b>      | <b>20056</b>     | <b>12458</b> | <b>9254</b> | <b>2665</b> | <b>1782</b> | <b>860</b>  | <b>425</b>  | <b>100</b>  | <b>24</b>   | <b>0</b> | <b>47624</b>    | <b>945</b>                   | <b>59405</b>   |

(\*) Autres modes de propulsion, y compris non renseignés

**3.1.2 - Mutations de propriété par catégorie socioprofessionnelle des propriétaires  
(du 01/09/2017 au 31/08/2018) pour les eaux maritimes**

|   | <b>VOILIERS</b> | <b>NAVIRES À<br/>MOTEUR</b> | <b>AUTRES(*)</b> | <b>TOTAL(**)</b> |
|---|-----------------|-----------------------------|------------------|------------------|
| Association loi 1901  | 279             | 400                         | 34               | 713              |
| Autres  | 273             | 1357                        | 10               | 1640             |
| Collectivité publique   | 56              | 88                          | 2                | 146              |
| Entreprise individuelle   | 16              | 61                          | 1                | 78               |
| E.U.R.L   | 27              | 178                         |                  | 205              |
| S.A.R.L   | 601             | 4194                        | 21               | 4816             |
| Société anonyme   | 305             | 1724                        | 6                | 2035             |
| Société de leasing  | 625             | 2898                        | 3                | 3526             |
| Agriculteur exploitant  | 83              | 605                         | 9                | 697              |
| Artisan   | 591             | 4434                        | 50               | 5075             |
| Autre personne sans activité professionnelle  | 3982            | 12994                       | 234              | 17210            |
| Cadre de la fonction publique   | 679             | 1258                        | 61               | 1998             |
| Cadre d'entreprise  | 2598            | 7648                        | 158              | 10404            |
| Chefs d'entreprise de 10 salariés et plus   | 366             | 1837                        | 5                | 2208             |
| Commerçant et assimilé  | 499             | 2970                        | 27               | 3496             |
| Contremaître, agent de maîtrise   | 194             | 1080                        | 17               | 1291             |
| Employé administratif des entreprises   | 285             | 1277                        | 20               | 1582             |
| Employé de commerce   | 370             | 2456                        | 35               | 2861             |
| Employé de la fonction publique   | 631             | 3234                        | 98               | 3963             |
| Ouvrier   | 2810            | 15129                       | 374              | 18313            |
| Personnel des services directs aux particuliers   | 140             | 499                         | 11               | 650              |
| Professions intermédiaires administratives et commerciales dans les entreprises           | 163             | 881                         | 9                | 1053             |
| Professions intermédiaires de l'enseignement, la santé, la fonction publique et assimilés | 655             | 2383                        | 53               | 3091             |
| Profession libérale   | 1021            | 2748                        | 35               | 3804             |
| Retraité  | 4783            | 16849                       | 251              | 21883            |
| Technicien  | 2428            | 9575                        | 230              | 12233            |
| <b>TOTAL GÉNÉRAL</b>  | <b>24460</b>    | <b>98757</b>                | <b>1754</b>      | <b>124971</b>    |

(\*) Autres modes de propulsion

(\*\*) Total supérieur aux nouvelles immatriculations compte tenu des navires en copropriété

**3.2 - Mutations de propriété de navires délivrées en outre mer  
(du 01/09/2017 au 31/08/2018) en eaux maritimes**

| RÉGION                    | VOILIERS |           |           |           |            |             |             |             |             |          | Total<br>voiliers | NAVIRES À MOTEUR |            |            |            |            |             |             |             |             |          | Total<br>moteur | AUTRES<br>Total<br>autres(*) | TOTAL<br>Total |
|---------------------------|----------|-----------|-----------|-----------|------------|-------------|-------------|-------------|-------------|----------|-------------------|------------------|------------|------------|------------|------------|-------------|-------------|-------------|-------------|----------|-----------------|------------------------------|----------------|
|                           | <5m      | 5 à<br>6m | 6 à<br>7m | 7 à<br>8m | 8 à<br>10m | 10 à<br>12m | 12 à<br>15m | 15 à<br>18m | 18 à<br>24m | >=24m    |                   | <5m              | 5 à<br>6m  | 6 à<br>7m  | 7 à<br>8m  | 8 à<br>10m | 10 à<br>12m | 12 à<br>15m | 15 à<br>18m | 18 à<br>24m | >=24m    |                 |                              |                |
| GUADELOUPE                |          | 1         | 4         | 1         | 22         | 44          | 51          | 5           |             |          | 128               | 243              | 109        | 100        | 49         | 39         | 31          | 12          | 1           | 1           |          | 585             | 7                            | 720            |
| MARTINIQUE                | 2        | 1         | 3         | 5         | 30         | 51          | 36          | 3           |             |          | 131               | 296              | 95         | 118        | 59         | 44         | 22          | 9           | 1           |             |          | 644             | 9                            | 784            |
| GUYANE                    | 2        |           |           |           | 2          | 1           |             |             |             |          | 5                 | 32               | 45         | 15         | 10         | 3          |             |             |             |             |          | 105             | 1                            | 111            |
| RÉUNION / ILES ÉPARSES    | 1        | 1         | 4         | 4         | 3          | 6           | 6           |             |             |          | 25                | 95               | 121        | 55         | 16         | 7          |             | 2           |             |             |          | 296             | 12                           | 333            |
| SAINTE PIERRE ET MIQUELON |          |           | 1         |           | 1          |             |             |             |             |          | 2                 | 12               | 23         | 12         | 4          | 1          |             | 1           |             |             |          | 53              |                              | 55             |
| <b>TOTAL DOM</b>          | <b>5</b> | <b>3</b>  | <b>12</b> | <b>10</b> | <b>58</b>  | <b>102</b>  | <b>93</b>   | <b>8</b>    | <b>0</b>    | <b>0</b> | <b>291</b>        | <b>678</b>       | <b>393</b> | <b>300</b> | <b>138</b> | <b>94</b>  | <b>53</b>   | <b>24</b>   | <b>2</b>    | <b>1</b>    | <b>0</b> | <b>1683</b>     | <b>29</b>                    | <b>2003</b>    |
| <b>TOM</b>                |          |           |           |           |            |             |             |             |             |          |                   |                  |            |            |            |            |             |             |             |             |          |                 |                              |                |
| NOUVELLE CALÉDONIE        |          |           |           |           |            |             |             |             |             |          | 0                 |                  |            |            |            |            |             |             |             |             |          | 0               |                              | 0              |
| POLYNÉSIE FRANÇAISE       |          |           | 1         |           |            |             |             |             |             |          | 1                 |                  |            |            |            |            |             |             |             |             |          | 0               |                              | 1              |
| MAYOTTE                   | 1        | 3         | 2         | 2         | 2          | 5           | 2           |             |             |          | 17                | 42               | 75         | 25         | 3          | 2          | 2           |             |             |             |          | 149             | 4                            | 170            |
| <b>TOTAL TOM</b>          | <b>1</b> | <b>3</b>  | <b>3</b>  | <b>2</b>  | <b>2</b>   | <b>5</b>    | <b>2</b>    | <b>0</b>    | <b>0</b>    | <b>0</b> | <b>18</b>         | <b>42</b>        | <b>75</b>  | <b>25</b>  | <b>3</b>   | <b>2</b>   | <b>2</b>    | <b>0</b>    | <b>0</b>    | <b>0</b>    | <b>0</b> | <b>149</b>      | <b>4</b>                     | <b>171</b>     |
| <b>TOTAL DOM/TOM</b>      | <b>6</b> | <b>6</b>  | <b>15</b> | <b>12</b> | <b>60</b>  | <b>107</b>  | <b>95</b>   | <b>8</b>    | <b>0</b>    | <b>0</b> | <b>309</b>        | <b>720</b>       | <b>468</b> | <b>325</b> | <b>141</b> | <b>96</b>  | <b>55</b>   | <b>24</b>   | <b>2</b>    | <b>1</b>    | <b>0</b> | <b>1832</b>     | <b>33</b>                    | <b>2174</b>    |

(\*) Autres modes de propulsion, y compris non renseignés



## *4 - Titres de conduite des navires de plaisance à moteur en eaux maritimes*

---

### *4.1 - Titres délivrés de 1962 au 31/12/1992(\*)*

| <b><i>RÉGION</i></b>           |                |
|--------------------------------|----------------|
| PARIS ET RÉGION PARISIENNE     | 230288         |
| PROVINCE (hors littoral)       | 186549         |
| NORMANDIE - MER DU NORD        | 96327          |
| BRETAGNE / PAYS DE LOIRE       | 149257         |
| POITOU - CHARENTES / AQUITAINE | 91365          |
| LITTORAL MÉDITERRANÉEN         | 334756         |
| <b><i>TOTAL MÉTROPOLE</i></b>  | <b>1088542</b> |
| ANTILLES GUYANE                | 23303          |
| LA RÉUNION                     | 6389           |
| ST PIERRE ET MIQUELON          | 460            |
| NOUVELLE CALÉDONIE             | 3410           |
| POLYNÉSIE FRANÇAISE            | 31725          |
| <b><i>TOTAL DOM-TOM</i></b>    | <b>65287</b>   |
| <b><i>TOTAL GÉNÉRAL</i></b>    | <b>1153829</b> |

---

(\*) Il s'agit des titres délivrés sous la réglementation en vigueur avant le 1er janvier 1993

#### 4.2 - Titres délivrés du 01/01/1993 au 31/12/2007 (hors équivalences cf 4.3)

| RÉGION                         | CARTE MER    | PERMIS MER CÔTIER(1) | PERMIS MER HAUTURIER(2) |                        | Total         |
|--------------------------------|--------------|----------------------|-------------------------|------------------------|---------------|
|                                |              |                      | Directs                 | Extension(A et côtier) |               |
| Ile-de-France                  | 3377         | 130758               | 2556                    | 13988                  | 16544         |
| Champagne - Ardenne            | 996          | 8626                 | 261                     | 577                    | 838           |
| Picardie                       | 471          | 6606                 | 141                     | 350                    | 491           |
| Haute Normandie                | 3804         | 32221                | 640                     | 1693                   | 2333          |
| Centre - Val de Loire          | 841          | 19277                | 338                     | 1607                   | 1945          |
| Basse Normandie                | 6942         | 33102                | 1725                    | 3131                   | 4856          |
| Bourgogne                      | 188          | 8358                 | 143                     | 858                    | 1001          |
| Nord - Pas de Calais           | 3587         | 25913                | 233                     | 1454                   | 1687          |
| Lorraine                       | 363          | 7942                 | 80                      | 511                    | 591           |
| Alsace                         | 272          | 8241                 | 60                      | 685                    | 745           |
| Franche - Comté                | 102          | 1452                 | 5                       | 19                     | 24            |
| Pays de la Loire               | 7964         | 63230                | 1359                    | 4502                   | 5861          |
| Bretagne                       | 26239        | 114241               | 6363                    | 8086                   | 14449         |
| Poitou - Charentes             | 4228         | 36701                | 693                     | 1785                   | 2478          |
| Aquitaine                      | 5121         | 77416                | 1177                    | 4297                   | 5474          |
| Midi - Pyrénées                | 360          | 19967                | 213                     | 1530                   | 1743          |
| Limousin                       | 212          | 4697                 | 51                      | 213                    | 264           |
| Rhône - Alpes                  | 1544         | 54983                | 1885                    | 3733                   | 5618          |
| Auvergne                       | 103          | 5670                 | 45                      | 470                    | 515           |
| Languedoc - Roussillon         | 6758         | 93893                | 849                     | 3732                   | 4581          |
| Provence - Alpes - Côte d'Azur | 14006        | 245167               | 4997                    | 15352                  | 20349         |
| Corse                          | 2335         | 33687                | 195                     | 1235                   | 1430          |
| <b>Total Métropole</b>         | <b>89813</b> | <b>1032148</b>       | <b>24009</b>            | <b>69808</b>           | <b>93817</b>  |
| Guadeloupe                     | 847          | 17308                | 918                     | 1773                   | 2691          |
| Martinique                     | 701          | 12729                | 400                     | 746                    | 1146          |
| Guyane                         | 514          | 8377                 | 79                      | 757                    | 836           |
| Réunion                        | 773          | 12307                | 552                     | 1225                   | 1777          |
| St Pierre et Miquelon          | 2            | 1047                 | 125                     | 54                     | 179           |
| Polynésie Française            | 5108         | 21370                | 1124                    | 1740                   | 2864          |
| Nouvelle Calédonie             | 155          | 5390                 | 562                     | 679                    | 1241          |
| <b>Total DOM/TOM</b>           | <b>8100</b>  | <b>78528</b>         | <b>3760</b>             | <b>6974</b>            | <b>10734</b>  |
| Étranger                       | 145          | 1662                 | 59                      | 245                    | 304           |
| <b>TOTAL GÉNÉRAL</b>           | <b>98058</b> | <b>1112338</b>       | <b>27828</b>            | <b>77027</b>           | <b>104855</b> |

Total général tous permis : 1 315 251

(1) Titres délivrés à partir du 01/01/1994

(2) Nouvelle appellation à partir du 01/01/1994

### 4.3 - Titres délivrés par équivalences du 01/01/1993 jusqu'au 31/12/2007

| ANNÉE           | CARTE MER                   |                       |              | PERMIS MER CÔTIER(1)        |                       |              | PERMIS MER HAUTURIER(2)     |                       |              | TOTAL        |
|-----------------|-----------------------------|-----------------------|--------------|-----------------------------|-----------------------|--------------|-----------------------------|-----------------------|--------------|--------------|
|                 | Brevet (3)<br>professionnel | Titre (4)<br>étranger | TOTAL        | Brevet (3)<br>professionnel | Titre (4)<br>étranger | TOTAL        | Brevet (3)<br>professionnel | Titre (4)<br>étranger | TOTAL        |              |
| <b>1993 (6)</b> | 40724                       | 0                     | <b>40724</b> | 0                           | 0                     | <b>0</b>     | 521                         | 0                     | <b>521</b>   | <b>41245</b> |
| <b>1994</b>     | 2200                        | 0                     | <b>2200</b>  | 1                           | 0                     | <b>1</b>     | 2045                        | 0                     | <b>2045</b>  | <b>4246</b>  |
| <b>1995</b>     | 308                         | 2                     | <b>310</b>   | 629                         | 24                    | <b>653</b>   | 1460                        | 12                    | <b>1472</b>  | <b>2435</b>  |
| <b>1996</b>     | 251                         | 9                     | <b>260</b>   | 738                         | 139                   | <b>877</b>   | 1378                        | 30                    | <b>1408</b>  | <b>2545</b>  |
| <b>1997</b>     | 219                         | 8                     | <b>227</b>   | 893                         | 188                   | <b>1081</b>  | 1220                        | 13                    | <b>1233</b>  | <b>2541</b>  |
| <b>1998</b>     | 188                         | 8                     | <b>196</b>   | 678                         | 149                   | <b>827</b>   | 1049                        | 11                    | <b>1060</b>  | <b>2083</b>  |
| <b>1999</b>     | 152                         | 7                     | <b>159</b>   | 759                         | 119                   | <b>878</b>   | 1054                        | 10                    | <b>1064</b>  | <b>2101</b>  |
| <b>2000</b>     | 162                         | 5                     | <b>167</b>   | 1197                        | 138                   | <b>1335</b>  | 1115                        | 18                    | <b>1133</b>  | <b>2635</b>  |
| <b>2001</b>     | 129                         | 2                     | <b>131</b>   | 1050                        | 135                   | <b>1185</b>  | 1283                        | 17                    | <b>1300</b>  | <b>2616</b>  |
| <b>2002</b>     | 166                         | 5                     | <b>171</b>   | 1019                        | 171                   | <b>1190</b>  | 1260                        | 13                    | <b>1273</b>  | <b>2634</b>  |
| <b>2003</b>     | 133                         | 0                     | <b>133</b>   | 2067                        | 172                   | <b>2239</b>  | 1397                        | 14                    | <b>1411</b>  | <b>3783</b>  |
| <b>2004</b>     | 169                         | 1                     | <b>170</b>   | 2484                        | 130                   | <b>2614</b>  | 1481                        | 21                    | <b>1502</b>  | <b>4286</b>  |
| <b>2005</b>     | 139                         | 2                     | <b>141</b>   | 2467                        | 198                   | <b>2665</b>  | 1286                        | 43                    | <b>1329</b>  | <b>4135</b>  |
| <b>2006</b>     | 115                         | 3                     | <b>118</b>   | 3056                        | 187                   | <b>3243</b>  | 1252                        | 47                    | <b>1299</b>  | <b>4660</b>  |
| <b>2007</b>     | 130                         | 1                     | <b>131</b>   | 4437                        | 228                   | <b>4665</b>  | 1464                        | 144                   | <b>1608</b>  | <b>6404</b>  |
| <b>TOTAL</b>    | <b>45185</b>                | <b>53</b>             | <b>45238</b> | <b>21475</b>                | <b>1978</b>           | <b>23453</b> | <b>19265</b>                | <b>393</b>            | <b>19658</b> | <b>88349</b> |

(1) Titres délivrés à partir du 01/01/1994

(2) Nouvelle appellation à partir du 01/01/1994

(3) délivrés aux ressortissants français détenteurs d'un brevet professionnel (arrêté ministériel du 3 mai 1995 remplaçant l'arrêté ministériel du 22 septembre 1993)

(4) délivrés aux ressortissants français détenteurs d'un titre étranger (arrêté ministériel du 19 avril 1995)

(6) Pour 1993, les chiffres de la carte mer tiennent compte de la carte mer spéciale délivrée au titre de l'article 11 du décret 92-1166 du 21/10/1992

*5 – Titres de conduite des bateaux de plaisance à moteur jusqu'au 31/12/2007, en eaux intérieures*

*5.1 - Permis délivrés du 01/01/1991 au 31/12/2007, par commission de surveillance*

| <i>PERMIS</i>     | <i>Lille</i> | <i>Lyon</i> | <i>Nantes</i> | <i>Paris</i> | <i>Strasbourg</i> | <i>Toulouse</i> | <i>Total</i> |
|-------------------|--------------|-------------|---------------|--------------|-------------------|-----------------|--------------|
| <b>Tous types</b> | 25176        | N.D.        | 35832         | 66445        | 14919             | 50778           | 193150       |

## 6.1 - Permis délivrés suite à un examen du 01/01/2008 au 31/12/2017

| <i>Service instructeur</i>        | <i>OPTION CÔTIÈRE</i> | <i>OPTION EAUX INTÉRIEURES</i> | <i>EXTENSION HAUTURIÈRE</i> | <i>EXTENSION GRANDE PLAISANCE EAUX INTÉRIEURES</i> | <i>TOTAL</i>  |
|-----------------------------------|-----------------------|--------------------------------|-----------------------------|--|---------------|
| DDTM DE LA GIRONDE                | 30548                 | 2802                           | 993                         | 4  | <b>34347</b>  |
| DDTM DE LA SEINE-MARITIME         | 11610                 | 4277                           | 755                         | 5  | <b>16647</b>  |
| DDTM DE LOIRE ATLANTIQUE          | 24990                 | 6881                           | 1394                        | 52   | <b>33317</b>  |
| DDTM DES BOUCHES DU RHONE         | 43866                 | 581                            | 1807                        |  | <b>46254</b>  |
| DDTM DES COTES D'ARMOR            | 9092                  | 307                            | 745                         |  | <b>10144</b>  |
| DDTM DU CALVADOS                  | 19614                 | 1366                           | 935                         |  | <b>21915</b>  |
| DDTM DU PAS DE CALAIS             | 7963                  | 1307                           | 420                         | 5  | <b>9695</b>   |
| DM DE LA GUADELOUPE               | 10781                 | 99                             | 840                         | 1  | <b>11721</b>  |
| DM DE LA GUYANE                   | 3976                  | 2886                           | 239                         |  | <b>7101</b>   |
| DM DE LA MARTINIQUE               | 9258                  | 10                             | 428                         |  | <b>9696</b>   |
| DM SUD OCEAN INDIEN               | 6788                  | 156                            | 602                         |  | <b>7546</b>   |
| DML DE LA CHARENTE MARITIME       | 31033                 | 2318                           | 1420                        | 3  | <b>34774</b>  |
| DML DE LA CORSE DU SUD            | 13702                 | 52                             | 159                         |  | <b>13913</b>  |
| DML DE LA HAUTE CORSE             | 7196                  | 60                             | 301                         |  | <b>7557</b>   |
| DML DE LA MANCHE                  | 9639                  | 308                            | 1170                        |  | <b>11117</b>  |
| DML DE LA VENDEE                  | 11248                 | 414                            | 723                         | 2  | <b>12387</b>  |
| DML DES ALPES MARITIMES           | 24615                 | 448                            | 1303                        |  | <b>26366</b>  |
| DML D'ILLE-ET-VILAINE             | 12884                 | 1109                           | 666                         | 2  | <b>14661</b>  |
| DML DU FINISTERE                  | 18761                 | 264                            | 1294                        |  | <b>20319</b>  |
| DML DU MORBIHAN                   | 19405                 | 876                            | 593                         |  | <b>20874</b>  |
| DML DU NORD                       | 13415                 | 2188                           | 587                         | 61   | <b>16251</b>  |
| DML DU VAR                        | 38083                 | 736                            | 1676                        | 2  | <b>40497</b>  |
| DML HERAULT-GARD                  | 45584                 | 6169                           | 1858                        | 69   | <b>53680</b>  |
| DML PYRENEES ORIENTALES - AUDE    | 19400                 | 626                            | 1009                        | 35   | <b>21070</b>  |
| DML PYRENEES-ATLANTIQUES - LANDES | 10323                 | 811                            | 641                         |  | <b>11775</b>  |
| DTAM ST PIERRE ET MIQUELON        | 329                   | 4                              | 27                          |  | <b>360</b>    |
| UNITE TERRITORIALE MAYOTTE        | 3633                  | 105                            | 119                         |  | <b>3857</b>   |
| UNSF DOUAI                        | 4537                  | 2010                           | 22                          | 4  | <b>6573</b>   |
| UNSF LYON                         | 62640                 | 36212                          | 2776                        | 96   | <b>101724</b> |
| UNSF NANTES                       | 11441                 | 5971                           | 570                         | 1  | <b>17983</b>  |
| UNSF PARIS                        | 80083                 | 28554                          | 5669                        | 374  | <b>114680</b> |
| UNSF STRASBOURG                   | 12972                 | 9532                           | 758                         | 89   | <b>23351</b>  |
| UNSF TOULOUSE                     | 15715                 | 4325                           | 735                         | 32   | <b>20807</b>  |
| <b>TOTAL GÉNÉRAL</b>              | <b>645124</b>         | <b>123764</b>                  | <b>33234</b>                | <b>837</b>   | <b>802959</b> |

## 6.2 - Permis délivrés par équivalences ou duplicata du 01/01/2008 au 31/12/2017

| <i>Mode de délivrance du titre</i>                 | <i>OPTION CÔTIÈRE</i> | <i>OPTION EAUX INTÉRIEURES</i> | <i>EXTENSION HAUTURIÈRE</i> | <i>EXTENSION GRANDE PLAISANCE EAUX INTÉRIEURES</i> | <i>TOTAL</i> |
|--|-----------------------|--------------------------------|-----------------------------|--|--------------|
| Equivalence avec un titre étranger                 | 658                   | 109                            | 461                         | 83   | 1311         |
| Equivalence avec une qualification professionnelle | 10968                 | 1340                           | 11543                       | 1304   | 25155        |
| Demande de duplicata                               |                       |                                |                             |  | 79660        |

### 6.3 - Permis délivrés suite à un examen du 01/01/2017 au 31/12/2017

| <i>Service instructeur</i>        | <i>OPTION CÔTIÈRE</i> | <i>OPTION EAUX INTÉRIEURES</i> | <i>EXTENSION HAUTURIÈRE</i> | <i>EXTENSION GRANDE PLAISANCE EAUX INTÉRIEURES</i> | <i>TOTAL</i> |
|-----------------------------------|-----------------------|--------------------------------|-----------------------------|--|--------------|
| DDTM DE LA GIRONDE                | 4164                  | 315                            | 113                         | 1  | 4593         |
| DDTM DE LA SEINE-MARITIME         | 1521                  | 490                            | 97                          | 1  | 2109         |
| DDTM DE LOIRE ATLANTIQUE          | 3103                  | 873                            | 156                         | 8  | 4140         |
| DDTM DES BOUCHES DU RHONE         | 5326                  | 60                             | 167                         |  | 5553         |
| DDTM DES COTES D'ARMOR            | 1072                  | 50                             | 104                         |  | 1226         |
| DDTM DU CALVADOS                  | 2068                  | 77                             | 105                         |  | 2250         |
| DDTM DU PAS DE CALAIS             | 1023                  | 113                            | 67                          | 1  | 1204         |
| DM DE LA GUADELOUPE               | 1008                  | 16                             | 82                          |  | 1106         |
| DM DE LA GUYANE                   | 431                   | 382                            | 11                          |  | 824          |
| DM DE LA MARTINIQUE               | 850                   | 1                              | 30                          |  | 881          |
| DM SUD OCEAN INDIEN               | 794                   | 3                              | 94                          |  | 891          |
| DML DE LA CHARENTE MARITIME       | 4157                  | 348                            | 168                         | 2  | 4675         |
| DML DE LA CORSE DU SUD            | 1809                  | 10                             | 22                          |  | 1841         |
| DML DE LA HAUTE CORSE             | 1028                  | 3                              | 39                          |  | 1070         |
| DML DE LA MANCHE                  | 974                   | 28                             | 136                         |  | 1138         |
| DML DE LA VENDEE                  | 1468                  | 43                             | 117                         |  | 1628         |
| DML DES ALPES MARITIMES           | 3209                  | 69                             | 143                         |  | 3421         |
| DML D'ILLE-ET-VILAINE             | 1557                  | 117                            | 97                          |  | 1771         |
| DML DU FINISTERE                  | 2230                  | 31                             | 130                         |  | 2391         |
| DML DU MORBIHAN                   | 2606                  | 142                            | 65                          |  | 2813         |
| DML DU NORD                       | 1465                  | 142                            | 89                          | 5  | 1701         |
| DML DU VAR                        | 4431                  | 130                            | 156                         |  | 4717         |
| DML HERAULT-GARD                  | 5484                  | 877                            | 284                         | 2  | 6647         |
| DML PYRENEES ORIENTALES - AUDE    | 1901                  | 69                             | 117                         | 1  | 2088         |
| DML PYRENEES-ATLANTIQUES - LANDES | 1467                  | 103                            | 68                          |  | 1638         |
| DTAM ST PIERRE ET MIQUELON        | 43                    |                                |                             |  | 43           |
| UNITE TERRITORIALE MAYOTTE        | 580                   | 37                             | 6                           |  | 623          |
| UNSF DOUAI                        | 760                   | 287                            |                             | 1  | 1048         |
| UNSF LYON                         | 7734                  | 4530                           | 292                         | 16   | 12572        |
| UNSF NANTES                       | 1309                  | 673                            | 44                          |  | 2026         |
| UNSF PARIS                        | 9041                  | 3292                           | 619                         | 37   | 12989        |
| UNSF STRASBOURG                   | 1665                  | 1113                           | 81                          | 14   | 2873         |
| UNSF TOULOUSE                     | 2243                  | 564                            | 16                          | 5  | 2828         |
| <b>TOTAL GÉNÉRAL</b>              | <b>78521</b>          | <b>14988</b>                   | <b>3715</b>                 | <b>94</b>  | <b>97318</b> |

#### 6.4 - Permis délivrés par équivalences ou duplicata du 01/01/2017 au 31/12/2017

| <i>Mode de délivrance du titre</i>                 | <i>OPTION CÔTIÈRE</i> | <i>OPTION EAUX INTÉRIEURES</i> | <i>EXTENSION HAUTURIÈRE</i> | <i>EXTENSION GRANDE PLAISANCE EAUX INTÉRIEURES</i> | <i>TOTAL</i> |
|--|-----------------------|--------------------------------|-----------------------------|--|--------------|
| Equivalence avec un titre étranger                 | 19                    | 13                             | 30                          | 2  | 64           |
| Equivalence avec une qualification professionnelle | 1080                  | 131                            | 964                         | 95   | 2270         |
| Demande de duplicata                               |                       |                                |                             |  | 8896         |



## 6.5 - Permis délivrés suite à un examen du 01/01/2018 au 31/08/2018

| <i>Service instructeur</i>        | <i>OPTION CÔTIÈRE</i> | <i>OPTION EAUX INTÉRIEURES</i> | <i>EXTENSION HAUTURIÈRE</i> | <i>EXTENSION GRANDE PLAISANCE EAUX INTÉRIEURES</i> | <i>TOTAL</i> |
|-----------------------------------|-----------------------|--------------------------------|-----------------------------|--|--------------|
| DDTM DE LA GIRONDE                | 3206                  | 251                            | 116                         |  | 3573         |
| DDTM DE LA SEINE-MARITIME         | 1082                  | 399                            | 46                          |  | 1527         |
| DDTM DE LOIRE ATLANTIQUE          | 2282                  | 622                            | 147                         | 7  | 3058         |
| DDTM DES BOUCHES DU RHONE         | 3952                  | 41                             | 141                         |  | 4134         |
| DDTM DES COTES D'ARMOR            | 773                   | 21                             | 62                          |  | 856          |
| DDTM DU CALVADOS                  | 1302                  | 43                             | 69                          |  | 1414         |
| DDTM DU PAS DE CALAIS             | 830                   | 125                            | 26                          |  | 981          |
| DM DE LA GUADELOUPE               | 657                   | 10                             | 49                          |  | 716          |
| DM DE LA GUYANE                   | 277                   | 337                            | 6                           |  | 620          |
| DM DE LA MARTINIQUE               | 620                   | 4                              | 39                          |  | 663          |
| DM SUD OCEAN INDIEN               | 539                   |                                | 27                          |  | 566          |
| DML DE LA CHARENTE MARITIME       | 3111                  | 193                            | 164                         |  | 3468         |
| DML DE LA CORSE DU SUD            | 1423                  | 8                              | 22                          |  | 1453         |
| DML DE LA HAUTE CORSE             | 867                   | 2                              | 33                          |  | 902          |
| DML DE LA MANCHE                  | 745                   | 25                             | 87                          |  | 857          |
| DML DE LA VENDEE                  | 1133                  | 27                             | 68                          |  | 1228         |
| DML DES ALPES MARITIMES           | 2445                  | 28                             | 79                          |  | 2552         |
| DML D'ILLE-ET-VILAINE             | 1230                  | 62                             | 47                          |  | 1339         |
| DML DU FINISTERE                  | 1734                  | 47                             | 94                          |  | 1875         |
| DML DU MORBIHAN                   | 2027                  | 80                             | 66                          |  | 2173         |
| DML DU NORD                       | 1232                  | 137                            | 50                          | 1  | 1420         |
| DML DU VAR                        | 3432                  | 80                             | 146                         |  | 3658         |
| DML HERAULT-GARD                  | 4223                  | 600                            | 178                         |  | 5001         |
| DML PYRENEES ORIENTALES - AUDE    | 1508                  | 35                             | 47                          |  | 1590         |
| DML PYRENEES-ATLANTIQUES - LANDES | 957                   | 67                             | 69                          |  | 1093         |
| DTAM ST PIERRE ET MIQUELON        | 19                    |                                |                             |  | 19           |
| UNITE TERRITORIALE MAYOTTE        | 293                   | 25                             | 7                           |  | 325          |
| UNSF DOUAI                        | 497                   | 178                            |                             |  | 675          |
| UNSF LYON                         | 5253                  | 2897                           | 194                         | 14   | 8358         |
| UNSF NANTES                       | 921                   | 404                            | 24                          |  | 1349         |
| UNSF PARIS                        | 6435                  | 1956                           | 392                         | 24   | 8807         |
| UNSF STRASBOURG                   | 1117                  | 636                            | 90                          | 14   | 1857         |
| UNSF TOULOUSE                     | 1670                  | 348                            | 67                          | 15   | 2100         |
| <b>TOTAL GÉNÉRAL</b>              | <b>57792</b>          | <b>9688</b>                    | <b>2652</b>                 | <b>75</b>  | <b>70207</b> |

## 6.6 - Permis délivrés par équivalences ou duplicata du 01/01/2018 au 31/08/2018

| <b>Mode de délivrance du titre</b>                 | <b>OPTION CÔTIÈRE</b> | <b>OPTION EAUX INTÉRIEURES</b> | <b>EXTENSION HAUTURIÈRE</b> | <b>EXTENSION GRANDE PLAISANCE EAUX INTÉRIEURES</b> | <b>TOTAL</b> |
|--|-----------------------|--------------------------------|-----------------------------|--|--------------|
| Equivalence avec un titre étranger                 | 18                    | 9                              | 13                          | 0  | 40           |
| Equivalence avec une qualification professionnelle | 849                   | 112                            | 715                         | 61   | 1737         |
| Demande de duplicata                               |                       |                                |                             |  | 6597         |

**Nombre d'établissements agréés au 31 août 2018 :** 1070

**Nombre de formateurs agréés au 31 août 2018 :** 2278

## 7 – Flotte des bateaux de plaisance en eaux intérieures

### 7.1 – Nouvelles inscriptions de bateaux délivrés du 01/01/2010 au 31/12/2017 en eaux intérieures

| RÉGION                         | VOILIERS  |           |           |            |             |             |             |          | Total<br>voiliers | NAVIRES À MOTEUR |             |             |            |             |             |             |          | Total<br>moteur | AUTRES<br>Total autres | TOTAL<br>Total |
|--------------------------------|-----------|-----------|-----------|------------|-------------|-------------|-------------|----------|-------------------|------------------|-------------|-------------|------------|-------------|-------------|-------------|----------|-----------------|------------------------|----------------|
|                                | <5m       | 5 à<br>6m | 6 à<br>8m | 8 à<br>10m | 10 à<br>12m | 12 à<br>15m | 15 à<br>20m | >=20m    |                   | <5m              | 5 à<br>6m   | 6 à<br>8m   | 8 à<br>10m | 10 à<br>12m | 12 à<br>15m | 15 à<br>20m | >=20m    |                 |                        |                |
| DDT DU BAS RHIN                | 21        | 6         | 9         | 2          |             |             |             |          | 38                | 763              | 90          | 112         | 56         | 89          | 41          | 19          |          | 1170            | 82                     | 1290           |
| DDT DU RHONE                   | 49        | 33        | 70        | 34         | 14          | 3           | 1           |          | 204               | 1181             | 463         | 606         | 105        | 150         | 143         | 59          |          | 2707            | 46                     | 2957           |
| DDT HAUTE GARONNE              | 1         | 2         | 1         |            |             |             |             |          | 4                 | 365              | 115         | 122         | 35         | 64          | 166         | 26          |          | 893             | 11                     | 908            |
| DDTM DE LA LOIRE<br>ATLANTIQUE | 1         | 11        | 2         |            |             |             | 5           | 1        | 20                | 355              | 127         | 179         | 75         | 104         | 103         | 23          |          | 966             | 136                    | 1122           |
| DDTM DU NORD                   |           |           |           |            |             |             |             |          | 0                 | 64               | 62          | 129         | 54         | 55          | 33          | 24          |          | 421             | 9                      | 430            |
| DRIEA IF                       | 2         | 1         | 8         | 3          | 1           |             |             |          | 15                | 359              | 159         | 201         | 90         | 134         | 173         | 95          |          | 1211            | 15                     | 1241           |
| <b>TOTAL GÉNÉRAL</b>           | <b>74</b> | <b>53</b> | <b>90</b> | <b>39</b>  | <b>15</b>   | <b>8</b>    | <b>2</b>    | <b>0</b> | <b>281</b>        | <b>3087</b>      | <b>1016</b> | <b>1349</b> | <b>415</b> | <b>596</b>  | <b>659</b>  | <b>246</b>  | <b>0</b> | <b>7368</b>     | <b>299</b>             | <b>7948</b>    |

## 7.2 – Nouvelles inscriptions de bateaux délivrés du 01/01/2018 au 31/08/2018 en eaux intérieures

| RÉGION                         | VOILIERS |           |           |            |             |             |             |          | Total<br>voiliers | NAVIRES À MOTEUR |           |           |            |             |             |             |          | Total<br>moteur | AUTRES       |            | TOTAL<br>Total |
|--------------------------------|----------|-----------|-----------|------------|-------------|-------------|-------------|----------|-------------------|------------------|-----------|-----------|------------|-------------|-------------|-------------|----------|-----------------|--------------|------------|----------------|
|                                | <5m      | 5 à<br>6m | 6 à<br>8m | 8 à<br>10m | 10 à<br>12m | 12 à<br>15m | 15 à<br>20m | >=20m    |                   | <5m              | 5 à<br>6m | 6 à<br>8m | 8 à<br>10m | 10 à<br>12m | 12 à<br>15m | 15 à<br>20m | >=20m    |                 | Total autres | Total      |                |
| DDT DU BAS RHIN                | 2        | 1         |           |            |             |             |             |          | 3                 | 35               | 4         | 13        | 5          | 6           | 3           | 4           |          | 70              | 2            | 75         |                |
| DDT DU RHONE                   |          | 1         | 5         | 1          |             |             |             |          | 7                 | 70               | 22        | 26        | 9          | 6           | 10          | 1           |          | 144             | 1            | 152        |                |
| DDT HAUTE GARONNE              |          | 1         |           |            |             |             |             |          | 1                 | 41               | 6         | 12        | 4          | 20          | 21          | 3           |          | 107             |              | 108        |                |
| DDTM DE LA LOIRE<br>ATLANTIQUE | 2        | 1         |           |            |             |             |             |          | 3                 | 30               | 7         | 11        | 5          | 8           | 13          | 3           |          | 77              | 3            | 83         |                |
| DDTM DU NORD                   |          |           |           |            |             |             |             |          | 0                 | 11               | 1         | 13        | 5          | 6           | 5           | 1           |          | 42              |              | 42         |                |
| DRIEA IF                       |          |           |           |            |             |             |             |          | 0                 | 56               | 10        | 20        | 10         | 14          | 10          | 7           |          | 127             | 2            | 129        |                |
| <b>TOTAL GÉNÉRAL</b>           | <b>4</b> | <b>4</b>  | <b>5</b>  | <b>1</b>   | <b>0</b>    | <b>0</b>    | <b>0</b>    | <b>0</b> | <b>14</b>         | <b>243</b>       | <b>50</b> | <b>95</b> | <b>38</b>  | <b>60</b>   | <b>62</b>   | <b>19</b>   | <b>0</b> | <b>567</b>      | <b>8</b>     | <b>589</b> |                |

### 7.3 – Mutations de propriété du 01/01/2018 au 31/08/2018 en eaux intérieures

| RÉGION                         | VOILIERS |           |           |            |             |             |             |          | Total<br>voiliers | NAVIRES À MOTEUR |            |            |            |             |             |             |          | Total<br>moteur | AUTRES<br>Total autres | TOTAL<br>Total |
|--------------------------------|----------|-----------|-----------|------------|-------------|-------------|-------------|----------|-------------------|------------------|------------|------------|------------|-------------|-------------|-------------|----------|-----------------|------------------------|----------------|
|                                | <5m      | 5 à<br>6m | 6 à<br>8m | 8 à<br>10m | 10 à<br>12m | 12 à<br>15m | 15 à<br>20m | >=20m    |                   | <5m              | 5 à<br>6m  | 6 à<br>8m  | 8 à<br>10m | 10 à<br>12m | 12 à<br>15m | 15 à<br>20m | >=20m    |                 |                        |                |
| DDT DU BAS RHIN                |          |           | 1         |            |             |             |             |          | 1                 | 35               | 6          | 19         | 3          | 3           | 3           |             |          | 69              | 1                      | 71             |
| DDT DU RHONE                   | 1        | 4         | 9         | 5          | 1           |             |             |          | 20                | 133              | 72         | 69         | 13         | 20          | 4           | 5           |          | 316             | 7                      | 343            |
| DDT HAUTE GARONNE              |          |           |           |            |             |             |             |          | 0                 | 68               | 23         | 50         | 16         | 24          | 7           | 1           |          | 189             | 2                      | 191            |
| DDTM DE LA LOIRE<br>ATLANTIQUE |          |           |           |            |             |             |             |          | 0                 | 24               | 8          | 14         | 8          | 18          | 7           | 1           |          | 80              | 1                      | 81             |
| DDTM DU NORD                   |          |           |           |            |             |             |             |          | 0                 | 15               | 4          | 10         | 2          | 3           | 1           | 2           |          | 37              |                        | 37             |
| DRIEA IF                       |          |           | 1         |            |             |             |             |          | 1                 | 69               | 14         | 9          | 11         | 17          | 11          | 6           |          | 137             |                        | 138            |
| <b>TOTAL GÉNÉRAL</b>           | <b>1</b> | <b>4</b>  | <b>11</b> | <b>5</b>   | <b>1</b>    | <b>0</b>    | <b>0</b>    | <b>0</b> | <b>22</b>         | <b>344</b>       | <b>127</b> | <b>171</b> | <b>53</b>  | <b>85</b>   | <b>33</b>   | <b>15</b>   | <b>0</b> | <b>828</b>      | <b>11</b>              | <b>861</b>     |

**7.4 – Nouvelles inscriptions par pays d'origine du constructeur (\*) et catégorie de conception (du 01/01/2018 au 31/08/2018) en eaux intérieures**

| <b>PAYS CONSTRUCTEUR</b> | <b>CATÉGORIE A</b> |          | <b>CATÉGORIE B</b> |           | <b>CATÉGORIE C</b> |            | <b>CATÉGORIE D</b> |            | <b>VNM</b> | <b>TOTAL</b> |            | <b>TOTAL GÉNÉRAL</b> |
|--------------------------|--------------------|----------|--------------------|-----------|--------------------|------------|--------------------|------------|------------|--------------|------------|----------------------|
|                          | VOILE              | MOTEUR   | VOILE              | MOTEUR    | VOILE              | MOTEUR     | VOILE              | MOTEUR     |            | VOILE        | MOTEUR     |                      |
| FRANCE                   |                    | 2        |                    | 6         | 3                  | 46         |                    | 118        |            | 3            | 172        | 175                  |
| ETATS-UNIS D'AMERIQUE    |                    |          |                    |           |                    | 42         |                    | 43         | 29         |              | 85         | 114                  |
| CANADA                   |                    |          |                    |           |                    | 2          |                    |            | 40         |              | 2          | 42                   |
| POLOGNE                  |                    |          |                    |           |                    | 34         |                    | 1          |            |              | 35         | 35                   |
| PAYS-BAS                 |                    |          |                    | 4         |                    | 2          |                    | 12         |            |              | 18         | 18                   |
| CHINE                    |                    |          |                    |           |                    | 6          |                    | 4          |            |              | 10         | 10                   |
| ITALIE                   |                    |          |                    | 1         |                    | 7          |                    |            |            |              | 8          | 8                    |
| BELGIQUE                 |                    |          |                    |           |                    | 2          |                    | 3          |            |              | 5          | 5                    |
| ROYAUME-UNI(GB+IR.N)     |                    |          |                    | 2         |                    | 1          |                    | 1          |            |              | 4          | 4                    |
| ALLEMAGNE                |                    | 1        |                    | 1         |                    | 1          |                    |            |            |              | 3          | 3                    |
| SUEDE                    |                    |          |                    | 1         |                    |            |                    | 2          |            |              | 3          | 3                    |
| ROUMANIE                 |                    |          |                    |           |                    | 1          |                    | 1          |            |              | 2          | 2                    |
| REPUBLIQUE TCHEQUE       |                    |          |                    |           |                    | 1          |                    |            |            |              | 1          | 1                    |
| PORTUGAL                 |                    |          |                    |           |                    |            |                    | 1          |            |              | 1          | 1                    |
| <b>TOTAL</b>             | <b>0</b>           | <b>3</b> | <b>0</b>           | <b>15</b> | <b>3</b>           | <b>145</b> | <b>0</b>           | <b>186</b> | <b>69</b>  | <b>3</b>     | <b>349</b> | <b>421</b>           |

Le traitement ne prend pas en compte les autres modes de propulsion  
 (\*)déterminé selon le numéro d'identification de la coque (numéro CIN)

Catégorie A : navigation en haute mer  
 Catégorie B : navigation au large  
 Catégorie C : navigation à proximité de la côte  
 Catégorie D : navigation en eaux protégées

*8 - Capacité d'accueil des ports et installations de plaisance maritimes (métropole) données 2017 (sauf pavillons bleus 2014)*

| <b>DÉPARTEMENTS</b> | Nombre d'installations | <b>Capacité d'accueil (1)</b> | <b>Pavillon bleu (2)</b> | <b>DÉPARTEMENTS</b>     | Nombre d'installations | <b>Capacité d'accueil (1)</b> | <b>Pavillon bleu (2)</b> |
|---------------------|------------------------|-------------------------------|--------------------------|-------------------------|------------------------|-------------------------------|--------------------------|
|                     |                        | Capacité générale             | Nombre de lauréats       |                         |                        | Capacité générale             | Nombre de lauréats       |
| Nord                | 5                      | 1 240                         | 3                        | Gironde                 | 18                     | 13 069                        | 1                        |
| Pas de Calais       | 3                      | 802                           | 1                        | Landes                  | 1                      | 970                           | 0                        |
| Somme               | 2                      | 350                           | 1                        | Pyrénées Atlantiques    | 6                      | 2 694                         | 0                        |
| Seine Maritime      | 5                      | 3 643                         | 3                        | Pyrénées Orientales     | 9                      | 7 029                         | 4                        |
| Calvados            | 11                     | 4 035                         | 2                        | Aude                    | 7                      | 4 241                         | 5                        |
| Manche              | 8                      | 4 893                         | 5                        | Hérault                 | 22                     | 13 673                        | 9                        |
| Ille et Vilaine     | 9                      | 3 724                         | 0                        | Gard                    | 4                      | 5 556                         | 2                        |
| Côtes d'Armor       | 23                     | 10 263                        | 3                        | Bouches du Rhône        | 53                     | 22 616                        | 5                        |
| Finistère           | 57                     | 17 859                        | 4                        | Var                     | 57                     | 30 228                        | 14                       |
| Morbihan            | 30                     | 24 132                        | 0                        | Alpes Maritimes         | 32                     | 17 518                        | 5                        |
| Loire Atlantique    | 11                     | 6 786                         | 0                        | Haute Corse             | 9                      | 3 564                         | 0                        |
| Vendée              | 10                     | 5 806                         | 1                        | Corse du Sud            | 14                     | 4 187                         | 1                        |
| Charente Maritime   | 23                     | 11 002                        | 4                        | <b>TOTAL GÉNÉRAL(3)</b> | <b>429</b>             | <b>219880</b>                 | <b>73</b>                |

(1) à titre indicatif

(2) ports au titre de l'année 2014

(3) dont 370 ports proprement dits