



MINISTÈRE  
DE LA MER

*Liberté  
Égalité  
Fraternité*



# LA PLAISANCE EN CHIFFRES

*1<sup>er</sup> septembre 2020  
au 31 août 2021*

## **1 - Flotte des navires de plaisance au 31 août 2021 en eaux maritimes**

1.1 - Immatriculations délivrées en métropole : graphiques

1.1.1 - Immatriculations délivrées par longueur et par région administrative pour la métropole

1.2 - Immatriculations délivrées en outre-mer

## **2 - Nouvelles immatriculations du 1<sup>er</sup> septembre 2020 au 31 août 2021 en eaux maritimes**

2.1 - Nouvelles immatriculations en métropole : graphiques

2.1.1 - par longueur et par région administrative pour la métropole

2.1.2 - par pays d'origine du constructeur et catégorie de conception (navires CE)

2.1.3 - répartition par région administrative de résidence du propriétaire

2.2 - Nouvelles immatriculations en outre-mer

## **3 - Mutations de propriété du 1<sup>er</sup> septembre 2020 au 31 août 2021 en eaux maritimes**

3.1 - Mutations de propriété en métropole : graphiques

3.1.1 - par longueur et par région administrative d'immatriculation

3.2 - Mutations de propriété en outre-mer

## **4 - Titres de conduite des navires de plaisance à moteur jusqu'au 31 décembre 2007 en eaux maritimes**

4.1 - Titres délivrés de 1962 au 31 décembre 1992

4.2 - Titres délivrés du 1<sup>er</sup> janvier 1993 au 31 décembre 2007

4.3 - Titres délivrés par équivalence depuis 1993 jusqu'au 31 décembre 2007

## **5 – Titres de conduite des bateaux de plaisance à moteur jusqu'au 31 décembre 2007 en eaux intérieures**

5.1 - Permis délivrés du 01/01/1991 au 31/12/2007

## **6 – Titres de conduite des bateaux de plaisance à moteur à compter du 1 janvier 2008, en eaux maritimes et intérieures**

6.1 - Permis délivrés du 01/01/2008 au 31/12/2020

6.2 – Délivrances par équivalence, duplicatas du 01/01/2008 au 31/12/2020

6.3 - Permis délivrés du 01/01/2020 au 31/12/2020

6.4 – Délivrances par équivalence, duplicatas du 01/01/2020 au 31/12/2020

6.5 - Permis délivrés du 01/01/2021 au 31/08/2021

6.6 – Délivrances par équivalence, duplicatas du 01/01/2021 au 31/08/2021, du nombre d'établissements de formation et de formateurs agréés au 31/08/2021

## **7 – Flotte des bateaux de plaisance en eaux intérieures**

7.1 – Nouvelles inscriptions délivrées du 01/01/2010 au 31/12/2020

7.2 – Nouvelles inscriptions délivrées du 01/01/2021 au 31/08/2021

7.3 – Mutations de propriété du 01/01/2021 au 31/08/2021

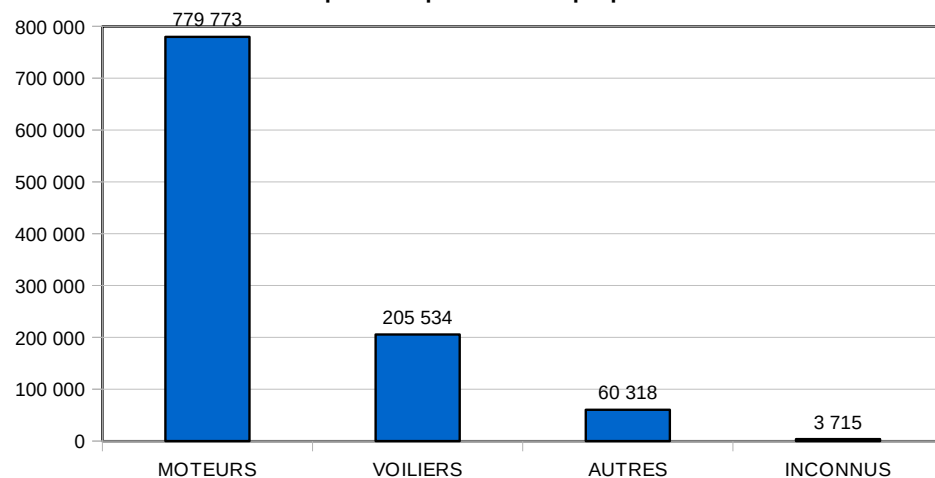
7.4 – Nouvelles inscriptions par pays d'origine du constructeur et catégorie de conception du 01/01/2021 au 31/08/2021

## **8 - Ports de plaisance**

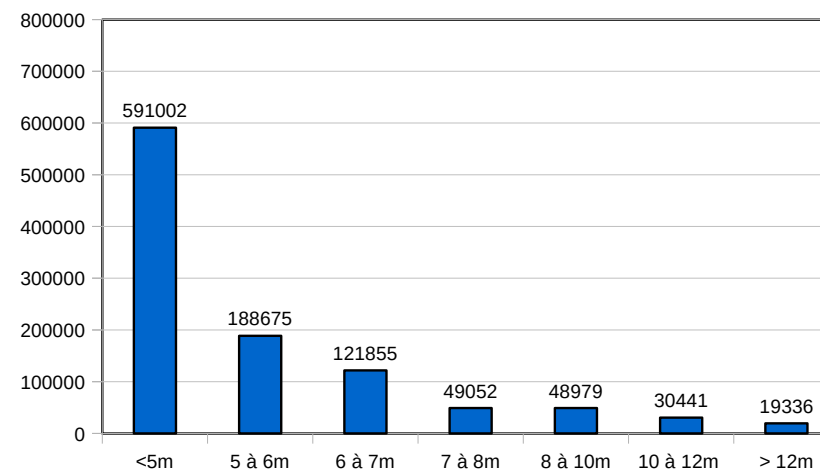
# 1 - Flotte des navires de plaisance au 31/08/2021 en eaux maritimes

## 1.1 - Immatriculations délivrées en métropole au 31/08/2021

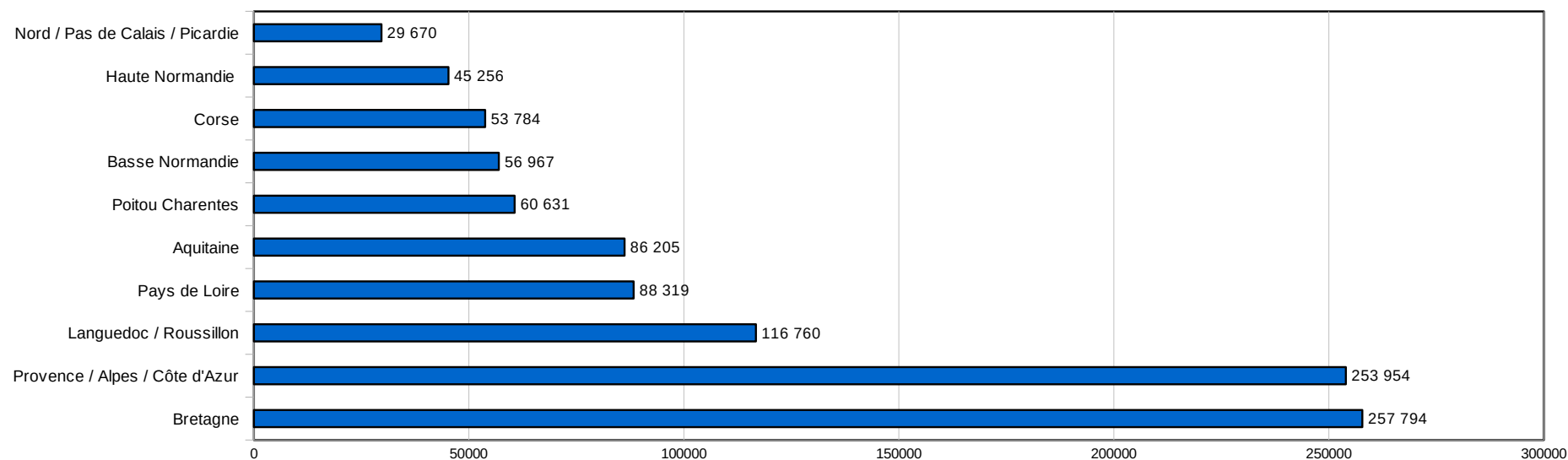
Répartition par mode de propulsion



Répartition par tranche de longueur



Répartition par région administrative



**TOTAL GÉNÉRAL 1 049 340 IMMATICULATIONS**

### 1.1.1 - Immatriculations de navires délivrées par longueur et par région administrative au 31/08/2021 en eaux maritimes

RÉGION	VOILIERS										Total voiliers	NAVIRES À MOTEUR										Total moteur	AUTRES autres(*)	TOTAL
	<5m	5 à 6m	6 à 7m	7 à 8m	8 à 10m	10 à 12m	12 à 15m	15 à 18m	18 à 24m	>=24m		<5m	5 à 6m	6 à 7m	7 à 8m	8 à 10m	10 à 12m	12 à 15m	15 à 18m	18 à 24m	>=24m			
Nord / Pas de Calais / Picardie	1 639	665	485	397	563	390	124	12	3		<b>4 278</b>	18 082	3 511	1 640	369	217	84	48	9	3		<b>23 963</b>	1 429	<b>29 670</b>
Haute Normandie	2 240	988	748	588	721	452	159	27	6	2	<b>5 931</b>	29 444	4 884	2 105	471	267	120	76	7	11	3	<b>37 388</b>	1 937	<b>45 256</b>
Basse Normandie	4 001	1 593	1 356	980	1 404	799	330	39	9	2	<b>10 513</b>	27 838	7 911	4 697	933	635	271	125	16	7	2	<b>42 435</b>	4 019	<b>56 967</b>
Bretagne	27 479	12 613	9 325	6 298	8 797	4 638	1 748	210	88	14	<b>71 210</b>	101 931	32 071	19 298	3 907	2 161	765	350	66	43	10	<b>160 602</b>	25 982	<b>257 794</b>
Pays de Loire	8 486	3 532	2 652	1 802	2 437	1 586	877	141	32	2	<b>21 547</b>	40 294	10 785	7 253	1 752	1 039	377	219	46	12	4	<b>61 781</b>	4 991	<b>88 319</b>
Poitou Charentes	4 102	2 210	1 885	1 700	2 459	1 943	912	213	51	5	<b>15 480</b>	24 018	8 064	6 408	1 614	1 021	419	209	55	19	2	<b>41 829</b>	3 322	<b>60 631</b>
Aquitaine	4 157	3 132	2 839	1 359	1 417	751	303	43	8		<b>14 009</b>	33 712	16 595	10 407	2 785	2 018	1 297	215	33	23	3	<b>67 088</b>	5 108	<b>86 205</b>
Languedoc / Roussillon	4 985	2 561	2 336	2 064	3 335	2 806	1 379	189	32	1	<b>19 688</b>	55 882	17 556	11 517	3 455	2 151	1 113	598	126	36	3	<b>92 437</b>	4 635	<b>116 760</b>
Provence / Alpes / Côte d'Azur	6 737	5 315	4 182	4 282	7 368	6 316	3 711	506	122	11	<b>38 550</b>	122 192	34 326	23 609	9 658	7 159	3 910	2 459	653	289	21	<b>204 276</b>	11 128	<b>253 954</b>
Corse	1 627	527	279	281	527	576	428	75	6	2	<b>4 328</b>	27 979	6 871	5 862	2 794	2 128	1 046	849	322	120	3	<b>47 974</b>	1 482	<b>53 784</b>
<b>TOTAL GÉNÉRAL</b>	<b>65 453</b>	<b>33 136</b>	<b>26 087</b>	<b>19 751</b>	<b>29 028</b>	<b>20 257</b>	<b>9 971</b>	<b>1 455</b>	<b>357</b>	<b>39</b>	<b>205 534</b>	<b>481 372</b>	<b>142 574</b>	<b>92 796</b>	<b>27 738</b>	<b>18 796</b>	<b>9 402</b>	<b>5 148</b>	<b>1 333</b>	<b>563</b>	<b>51</b>	<b>779 773</b>	<b>64 033</b>	<b>1 049 340</b>

(\*) Autres modes de propulsion, y compris non renseignés

## 1.2 - Immatriculations de navires délivrées en outre mer au 31/08/2021 en eaux maritimes

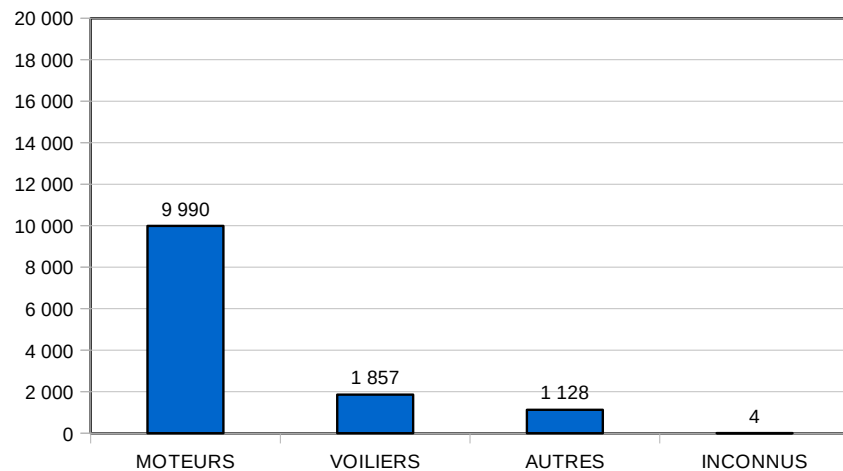
RÉGION	VOILIERS										Total voiliers	NAVIRES À MOTEUR										Total moteur	Total autres(*)	Total
	<5m	5 à 6m	6 à 7m	7 à 8m	8 à 10m	10 à 12m	12 à 15m	15 à 18m	18 à 24m	>=24m		<5m	5 à 6m	6 à 7m	7 à 8m	8 à 10m	10 à 12m	12 à 15m	15 à 18m	18 à 24m	>=24m			
GUADELOUPE	73	48	98	107	290	547	628	81	16		<b>1 888</b>	8 084	2 142	1 332	666	560	457	214	35	17		<b>13 507</b>	1 284	<b>16 679</b>
MARTINIQUE	117	94	126	95	329	511	423	40	3		<b>1 738</b>	6 040	1 931	1 871	880	504	291	109	26	5		<b>11 657</b>	1 367	<b>14 762</b>
GUYANE	35	8	16	13	36	31	10	3			<b>152</b>	1 404	582	288	149	95	17	6	1	1	1	<b>2 544</b>	221	<b>2 917</b>
RÉUNION / ÎLES ÉPARSES	114	46	32	25	48	86	61	6			<b>418</b>	1 814	1 432	409	141	92	17	17	1			<b>3 923</b>	400	<b>4 741</b>
MAYOTTE	5	14	8	9	19	34	22	2	1		<b>104</b>	528	380	246	56	21	14	5				<b>1 210</b>	104	<b>1 422</b>
SAINTE PIERRE ET MIQUELON	23	10	5	4	9	7	6		1		<b>65</b>	321	331	186	51	36	22	11		2		<b>960</b>	52	<b>1 077</b>
<b>TOTAL DOM</b>	<b>367</b>	<b>220</b>	<b>285</b>	<b>253</b>	<b>731</b>	<b>1 216</b>	<b>1 150</b>	<b>132</b>	<b>21</b>	<b>0</b>	<b>4 365</b>	<b>18 191</b>	<b>6 798</b>	<b>4 332</b>	<b>1 943</b>	<b>1 308</b>	<b>818</b>	<b>362</b>	<b>63</b>	<b>25</b>	<b>1</b>	<b>33 801</b>	<b>3 428</b>	<b>41 598</b>
<b>TOM</b>																								
NOUVELLE CALÉDONIE		2	3	4	31	86	48	4	1		<b>179</b>	29	10	6	6	4	5	4	1			<b>65</b>	2	<b>246</b>
POLYNÉSIE FRANÇAISE	2	2	3	4	18	55	37	6	2		<b>129</b>	8	1	2	1	2	1	1	1	1		<b>18</b>	2	<b>149</b>
<b>TOTAL TOM</b>	<b>2</b>	<b>4</b>	<b>6</b>	<b>8</b>	<b>49</b>	<b>141</b>	<b>85</b>	<b>10</b>	<b>3</b>	<b>0</b>	<b>308</b>	<b>37</b>	<b>11</b>	<b>8</b>	<b>7</b>	<b>6</b>	<b>6</b>	<b>5</b>	<b>2</b>	<b>1</b>	<b>0</b>	<b>83</b>	<b>4</b>	<b>395</b>
<b>TOTAL DOM/TOM</b>	<b>369</b>	<b>224</b>	<b>291</b>	<b>261</b>	<b>780</b>	<b>1 357</b>	<b>1 235</b>	<b>142</b>	<b>24</b>	<b>0</b>	<b>4 673</b>	<b>18 228</b>	<b>6 809</b>	<b>4 340</b>	<b>1 950</b>	<b>1 314</b>	<b>824</b>	<b>367</b>	<b>65</b>	<b>26</b>	<b>1</b>	<b>33 884</b>	<b>3 432</b>	<b>41 993</b>

(\*) Autres modes de propulsion, y compris non renseignés

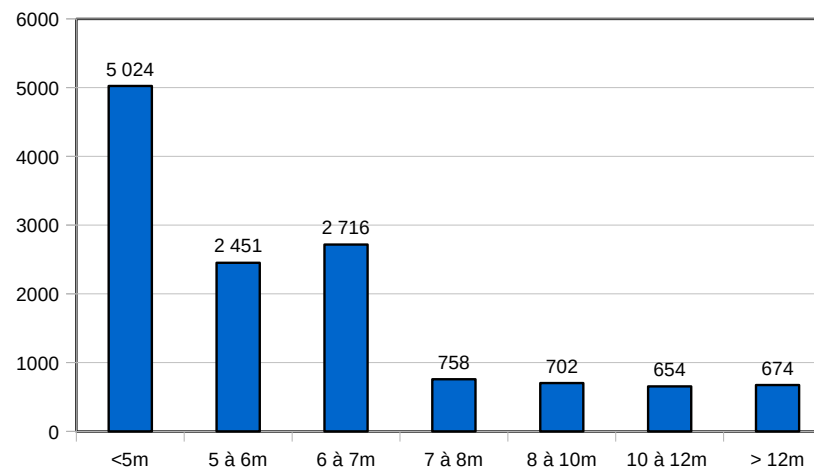
## 2 - Nouvelles immatriculations (\*) (du 01/09/2020 au 31/08/2021) en eaux maritimes

### 2.1 - Nouvelles immatriculations en métropole

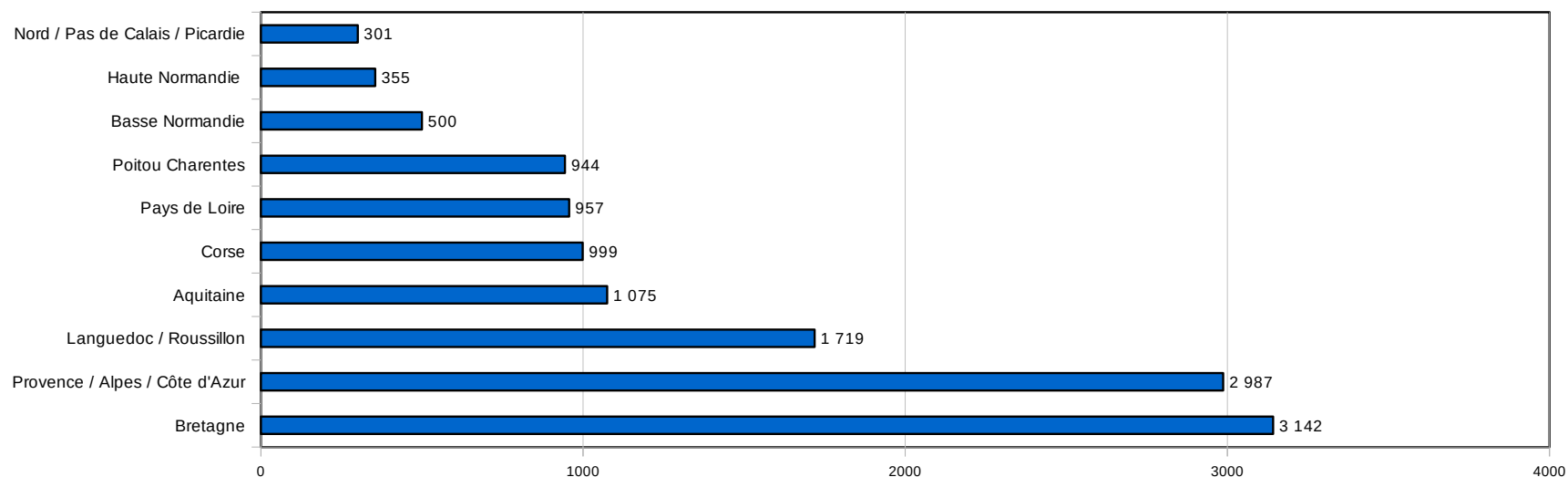
Répartition par mode de propulsion



Répartition par tranche de longueur



Répartition par région administrative



**TOTAL GÉNÉRAL 12 979 IMMATRICULATIONS**

(\*) navires neufs et navires d'occasion mis en service pour la première fois en France

### 2.1.1 - Nouvelles immatriculations (\*) par longueur et par région administrative (du 01/09/2020 au 31/08/2021) en eaux maritimes

RÉGION	VOILIERS										Total voiliers	NAVIRES À MOTEUR										Total moteur	AUTRES autres(**)	TOTAL Total
	<5m	5 à 6m	6 à 7m	7 à 8m	8 à 10m	10 à 12m	12 à 15m	15 à 18m	18 à 24m	>=24m		<5m	5 à 6m	6 à 7m	7 à 8m	8 à 10m	10 à 12m	12 à 15m	15 à 18m	18 à 24m	>=24m			
Nord / Pas de Calais / Picardie	11	3	1	1	9	8	4				<b>37</b>	133	42	34	11	2	7	3	1	1	<b>234</b>	30	<b>301</b>	
Haute Normandie	7		2		1	5	2				<b>17</b>	195	65	38	8	1	1	2			<b>310</b>	28	<b>355</b>	
Basse Normandie	49	8	7		6	6	10	6			<b>92</b>	103	100	76	13	11	4	4			<b>311</b>	97	<b>500</b>	
Bretagne	258	73	44	17	72	94	55	9	3	2	<b>627</b>	459	638	700	85	55	24	12	2	4	<b>1 979</b>	536	<b>3 142</b>	
Pays de Loire	46	10	9	9	24	22	31	3			<b>154</b>	227	187	188	32	16	17	6		1	<b>674</b>	129	<b>957</b>	
Poitou Charentes	44	3	11	11	27	44	34	6	1		<b>181</b>	368	83	166	34	20	8	7	2	1	1	<b>690</b>	73	<b>944</b>
Aquitaine	46	19	7	4	15	16	9	2			<b>118</b>	304	200	264	72	28	19	11		1	<b>899</b>	58	<b>1 075</b>	
Languedoc / Roussillon	34	15	6	7	32	54	54	17	6		<b>225</b>	573	227	360	111	67	39	25	9	2	<b>1 413</b>	81	<b>1 719</b>	
Provence / Alpes / Côte d'Azur	63	24	6	8	48	104	90	18	2		<b>363</b>	847	436	604	222	179	117	99	21	8	<b>2 533</b>	91	<b>2 987</b>	
Corse	8		1	1	5	7	20	1			<b>43</b>	361	105	177	105	82	51	25	31	9	1	<b>947</b>	9	<b>999</b>
<b>TOTAL GÉNÉRAL</b>	<b>566</b>	<b>155</b>	<b>94</b>	<b>58</b>	<b>239</b>	<b>360</b>	<b>309</b>	<b>62</b>	<b>12</b>	<b>2</b>	<b>1 857</b>	<b>3 570</b>	<b>2 083</b>	<b>2 607</b>	<b>693</b>	<b>461</b>	<b>287</b>	<b>194</b>	<b>66</b>	<b>27</b>	<b>2</b>	<b>9 990</b>	<b>1 132</b>	<b>12 979</b>

(\*) navires neufs et navires d'occasion mis en service pour la première fois en France

(\*\*) Autres modes de propulsion, dont énergie humaine (kayaks, avirons de mer), y compris non renseignés

**2.1.2 - Nouvelles immatriculations (\*) par pays d'origine du constructeur (\*\*) et catégorie de conception (du 01/09/2020 au 31/08/2021) en eaux maritimes pour les navires marqués CE**

PAYS CONSTRUCTEUR	CATÉGORIE A		CATÉGORIE B		CATÉGORIE C		CATÉGORIE D		VNM	TOTAL		TOTAL GÉNÉRAL
	VOILE	MOTEUR	VOILE	MOTEUR	VOILE	MOTEUR	VOILE	MOTEUR		VOILE	MOTEUR	
FRANCE	477	58	72	543	312	2 738	124	173	8	985	3 512	4 505
ITALIE	15	25	0	366	4	972	0	0	1	19	1 363	1 383
CANADA	0	0	0	0	0	12	0	0	1 050	0	12	1 062
ETATS-UNIS D'AMERIQUE	2	1	0	20	1	220	2	86	667	5	327	999
BELGIQUE		6		31	5	472		2		5	511	516
REPUBLIQUE POPULAIRE DE CHINE	0	8	0	5	3	340	0	51	1	3	404	408
ROYAUME-UNI(GB+IR.N)	2		3	36	253	54	11			269	90	359
UKRAINE		2		74		264		19		0	359	359
POLOGNE	1	1	8	17	10	238	0	21	1	19	277	297
ESPAGNE	1	2	1	69	1	177		1		3	249	252
FINLANDE	6		1	50		76		11		7	137	144
PAYS-BAS	3			9	21	84	1	1		25	94	119
JAPON	0	0	0	0	0	0	0	0	101	0	0	101
ALLEMAGNE	50	5	7	20	1	10		3		58	38	96
AFRIQUE DU SUD	15	4		1		44				15	49	64
PORTUGAL				4		57				0	61	61
GRECE				3		51				0	54	54
SLOVENIE	7	2	1	6	7	14	2			17	22	39
EGYPTE		2				35				0	37	37
SUEDE	8			4		6		10		8	20	28
TURQUIE	2			4		20				2	24	26
DANEMARK	10	1	3		2	9				15	10	25
REPUBLIQUE TCHEQUE	0	0	0	0	1	14	1	5	1	2	19	22
AUTRES	2	3	1	16	10	86	2	14	0	15	119	134
<b>TOTAL</b>	<b>601</b>	<b>120</b>	<b>97</b>	<b>1 278</b>	<b>631</b>	<b>5 993</b>	<b>143</b>	<b>397</b>	<b>1 830</b>	<b>1 472</b>	<b>7 788</b>	<b>11 090</b>

Le traitement ne prend pas en compte les autres modes de propulsion

(\*) navires neufs et navires d'occasion mis en service pour la première fois en France

(\*\*) déterminé selon le numéro d'identification de la coque (numéro HIN)

Catégorie A : navigation en haute mer

Catégorie B : navigation au large

Catégorie C : navigation à proximité de la côte

Catégorie D : navigation en eaux protégées



**2.1.3 - Répartition des nouvelles immatriculations par région administrative de résidence du propriétaire  
(du 01/09/2020 au 31/08/2021) pour les eaux maritimes**

<b>RÉGION</b>	<b>VOILIERS</b>	<b>NAVIRES À MOTEUR</b>	<b>AUTRES(*)</b>	<b>TOTAL(**)</b>
Alsace	4	33	2	39
Aquitaine	105	610	31	746
Auvergne	12	74	1	87
Basse-Normandie	80	219	55	354
Bourgogne	6	66	4	76
Bretagne	422	1 087	337	1 846
Centre	24	59	10	93
Champagne-Ardenne	10	47	2	59
Corse	54	942	6	1 002
Franche-Comté	4	61	3	68
Haute-Normandie	11	105	12	128
Île-De-France	204	838	36	1 078
Languedoc-Roussillon	115	729	44	888
Limousin	6	31	2	39
Lorraine	9	39	3	51
Midi-Pyrénées	168	324	10	502
Nord-Pas-De-Calais	139	934	19	1 092
Pays-De-La-Loire	261	1 541	70	1 872
Picardie	5	58	2	65
Poitou-Charentes	84	286	48	418
Provence-Alpes-Côte d'Azur	258	1 530	79	1 867
Rhône-Alpes	80	397	19	496
D.O.M.	54	12		66
T.O.M.	3			3
Étranger	72	46		118
<b>TOTAL GÉNÉRAL</b>	<b>2 190</b>	<b>10 068</b>	<b>795</b>	<b>13 053</b>

(\*) Autres modes de propulsion

(\*\*) Total supérieur aux nouvelles immatriculations compte tenu des navires en copropriété

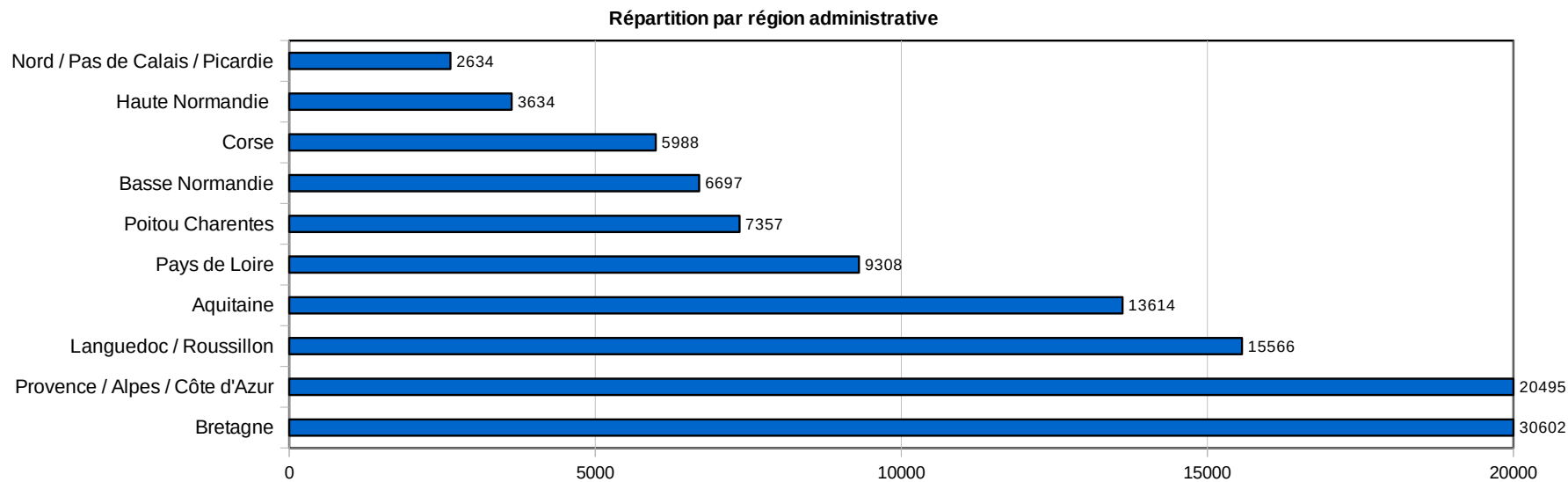
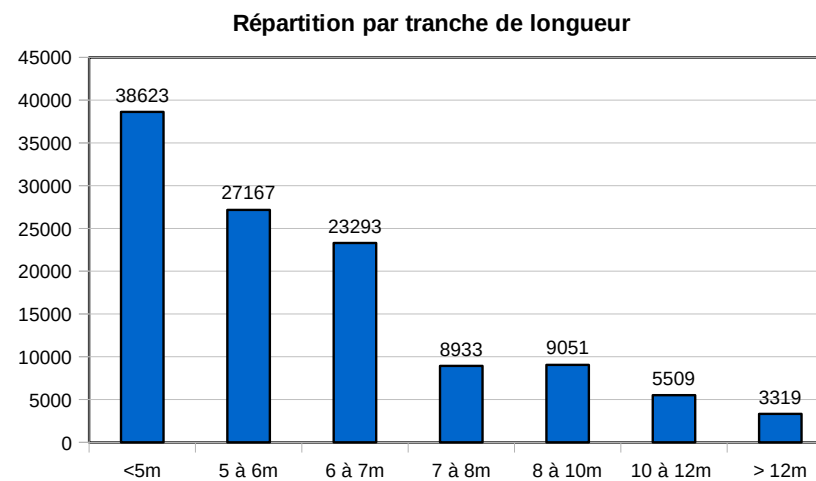
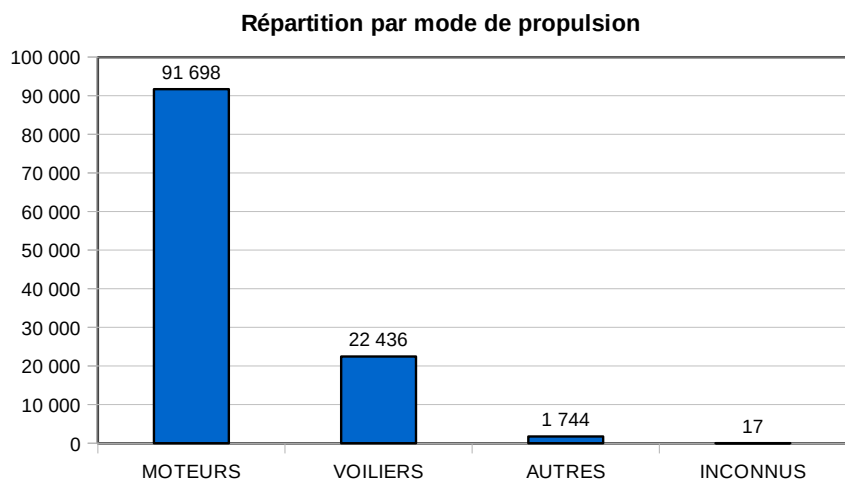
## 2.2 - Nouvelles immatriculations de navires délivrées en outre mer (du 01/09/2020 au 31/08/2021) en eaux maritimes

RÉGION	VOILIERS										Total voiliers	NAVIRES À MOTEUR										Total moteur	AUTRES Total autres(*)	TOTAL Total
	<5m	5 à 6m	6 à 7m	7 à 8m	8 à 10m	10 à 12m	12 à 15m	15 à 18m	18 à 24m	>=24m		<5m	5 à 6m	6 à 7m	7 à 8m	8 à 10m	10 à 12m	12 à 15m	15 à 18m	18 à 24m	>=24m			
GUADELOUPE	1			1	1	4	6	1			14	143	18	24	8	7	13	8	2	1		224		238
MARTINIQUE		1		1	2	8	4				16	70	22	23	20	9	3	4				151		167
GUYANE											0	5	7	6		2						20		20
RÉUNION / ILES ÉPARSES		1									1	20	10	6	1	2						39	29	69
MAYOTTE								1			2	4	2	2								32		34
SAINT PIERRE ET MIQUELON											0	5	2	4	1		1					13	1	14
<b>TOTAL DOM</b>	<b>1</b>	<b>2</b>	<b>0</b>	<b>2</b>	<b>3</b>	<b>12</b>	<b>11</b>	<b>1</b>	<b>0</b>	<b>0</b>	<b>33</b>	<b>247</b>	<b>61</b>	<b>65</b>	<b>30</b>	<b>20</b>	<b>17</b>	<b>12</b>	<b>2</b>	<b>1</b>	<b>0</b>	<b>479</b>	<b>30</b>	<b>542</b>
<b>TOM</b>																								
NOUVELLE CALÉDONIE											0											0		0
POLYNÉSIE FRANÇAISE											0											0		0
<b>TOTAL TOM</b>	<b>0</b>	<b>0</b>	<b>0</b>	<b>0</b>	<b>0</b>	<b>0</b>	<b>0</b>	<b>0</b>	<b>0</b>	<b>0</b>	<b>0</b>	<b>0</b>	<b>0</b>	<b>0</b>	<b>0</b>	<b>0</b>	<b>0</b>	<b>0</b>	<b>0</b>	<b>0</b>	<b>0</b>	<b>0</b>	<b>0</b>	<b>0</b>
<b>TOTAL DOM/TOM</b>	<b>1</b>	<b>2</b>	<b>0</b>	<b>2</b>	<b>3</b>	<b>12</b>	<b>11</b>	<b>1</b>	<b>0</b>	<b>0</b>	<b>33</b>	<b>247</b>	<b>61</b>	<b>65</b>	<b>30</b>	<b>20</b>	<b>17</b>	<b>12</b>	<b>2</b>	<b>1</b>	<b>0</b>	<b>479</b>	<b>30</b>	<b>542</b>

(\*) Autres modes de propulsion, y compris non renseignés

### 3 - Mutations de propriété (du 01/09/2020 au 31/08/2021) en eaux maritimes

#### 3.1 - Mutations de propriété en métropole



**TOTAL GÉNÉRAL 115 895 NAVIRES**

**3.1.1 - Mutations de propriété par longueur et par région administrative d'immatriculation  
(du 01/09/2020 au 31/08/2021) en eaux maritimes**

RÉGION	VOILIERS										Total voiliers	NAVIRES À MOTEUR										Total moteur	AUTRES Total autres(*)	TOTAL
	<5m	5 à 6m	6 à 7m	7 à 8m	8 à 10m	10 à 12m	12 à 15m	15 à 18m	18 à 24m	>=24m		<5m	5 à 6m	6 à 7m	7 à 8m	8 à 10m	10 à 12m	12 à 15m	15 à 18m	18 à 24m	>=24m			
Nord / Pas de Calais / Picardie	26	38	85	65	92	44	16	2			<b>368</b>	1 198	584	321	67	46	7	4				<b>2 227</b>	39	<b>2 634</b>
Haute Normandie	37	50	71	104	109	62	27	2			<b>462</b>	1 721	769	482	76	34	11	13	1	1	1	<b>3 109</b>	63	<b>3 634</b>
Basse Normandie	104	114	206	233	337	197	83	7			<b>1 281</b>	2 330	1 442	918	265	191	80	41	1	2		<b>5 270</b>	146	<b>6 697</b>
Bretagne	1 151	1 216	1 533	1 363	1 909	1 024	398	44	17	5	<b>8 660</b>	8 182	6 533	4 565	965	618	241	82	12	3		<b>21 201</b>	741	<b>30 602</b>
Pays de Loire	252	277	413	374	442	303	140	11	9		<b>2 221</b>	2 705	1 937	1 526	376	286	89	48	8	2		<b>6 977</b>	110	<b>9 308</b>
Poitou Charentes	82	168	276	294	494	328	173	29	3		<b>1 847</b>	2 090	1 357	1 313	323	208	96	34	21	5		<b>5 447</b>	63	<b>7 357</b>
Aquitaine	147	371	501	255	295	145	59	4			<b>1 777</b>	4 249	3 259	2 732	688	476	177	51	2	4	1	<b>11 639</b>	198	<b>13 614</b>
Languedoc / Roussillon	80	243	407	323	660	566	291	42	5		<b>2 617</b>	4 906	3 208	2 784	887	540	311	136	24	2	3	<b>12 801</b>	148	<b>15 566</b>
Provence / Alpes / Côte d'Azur	78	174	291	301	709	807	432	54	10	1	<b>2 857</b>	6 443	4 105	3 593	1 220	983	598	344	90	30	1	<b>17 407</b>	231	<b>20 495</b>
Corse	7	15	17	35	89	93	81	9			<b>346</b>	1 613	952	1 182	684	501	308	246	97	35	2	<b>5 620</b>	22	<b>5 988</b>
<b>TOTAL GÉNÉRAL</b>	<b>1 964</b>	<b>2 666</b>	<b>3 800</b>	<b>3 347</b>	<b>5 136</b>	<b>3 569</b>	<b>1 700</b>	<b>204</b>	<b>44</b>	<b>6</b>	<b>22 436</b>	<b>35 437</b>	<b>24 146</b>	<b>19 416</b>	<b>5 551</b>	<b>3 883</b>	<b>1 918</b>	<b>999</b>	<b>256</b>	<b>84</b>	<b>8</b>	<b>91 698</b>	<b>1 761</b>	<b>115 895</b>

(\*) Autres modes de propulsion, y compris non renseignés

**3.2 - Mutations de propriété de navires délivrées en outre mer  
(du 01/09/2020 au 31/08/2021) en eaux maritimes**

RÉGION	VOILIERS										Total voiliers	NAVIRES À MOTEUR										Total moteur	AUTRES Total autres(*)	TOTAL Total
	<5m	5 à 6m	6 à 7m	7 à 8m	8 à 10m	10 à 12m	12 à 15m	15 à 18m	18 à 24m	>=24m		<5m	5 à 6m	6 à 7m	7 à 8m	8 à 10m	10 à 12m	12 à 15m	15 à 18m	18 à 24m	>=24m			
GUADELOUPE		1	12	16	36	57	57	4	1		<b>184</b>	502	179	154	91	87	66	12	1			<b>1 092</b>	19	<b>1 295</b>
MARTINIQUE		1	20	6	34	96	65	4			<b>226</b>	400	188	190	81	71	41	14	2	1		<b>988</b>	11	<b>1 225</b>
GUYANE	1		2		10	10					<b>23</b>	31	37	24	5	12						<b>109</b>		<b>132</b>
RÉUNION / ILES ÉPARSES		2	5	6	10	25	7				<b>55</b>	167	291	147	44	32	2	8				<b>691</b>	32	<b>778</b>
MAYOTTE			2	9	7	17	7				<b>6</b>	54	74	38	8	4	1	4				<b>168</b>	7	<b>176</b>
SAINT PIERRE ET MIQUELON				1	2	4					<b>7</b>	18	30	25	5	2	4	1				<b>85</b>		<b>92</b>
<b>TOTAL DOM</b>	<b>1</b>	<b>4</b>	<b>41</b>	<b>38</b>	<b>99</b>	<b>209</b>	<b>136</b>	<b>8</b>	<b>1</b>	<b>0</b>	<b>501</b>	<b>1 172</b>	<b>799</b>	<b>578</b>	<b>234</b>	<b>208</b>	<b>114</b>	<b>39</b>	<b>3</b>	<b>1</b>	<b>0</b>	<b>3 133</b>	<b>69</b>	<b>3 698</b>
<b>TOM</b>																								
NOUVELLE CALÉDONIE											<b>0</b>	1										<b>1</b>		<b>1</b>
POLYNÉSIE FRANÇAISE			2								<b>2</b>	1										<b>1</b>		<b>3</b>
<b>TOTAL TOM</b>	<b>0</b>	<b>0</b>	<b>2</b>	<b>0</b>	<b>0</b>	<b>0</b>	<b>0</b>	<b>0</b>	<b>0</b>	<b>0</b>	<b>2</b>	<b>2</b>	<b>0</b>	<b>0</b>	<b>0</b>	<b>0</b>	<b>0</b>	<b>0</b>	<b>0</b>	<b>0</b>	<b>0</b>	<b>2</b>	<b>0</b>	<b>4</b>
<b>TOTAL DOM/TOM</b>	<b>1</b>	<b>4</b>	<b>43</b>	<b>38</b>	<b>99</b>	<b>209</b>	<b>136</b>	<b>8</b>	<b>1</b>	<b>0</b>	<b>503</b>	<b>1 174</b>	<b>799</b>	<b>578</b>	<b>234</b>	<b>208</b>	<b>114</b>	<b>39</b>	<b>3</b>	<b>1</b>	<b>0</b>	<b>3 135</b>	<b>69</b>	<b>3 702</b>

(\*) Autres modes de propulsion, y compris non renseignés

## *4 - Titres de conduite des navires de plaisance à moteur en eaux maritimes*

---

### *4.1 - Titres délivrés de 1962 au 31/12/1992(\*)*

<b><i>RÉGION</i></b>	
PARIS ET RÉGION PARISIENNE	230 288
PROVINCE (hors littoral)	186 549
NORMANDIE - MER DU NORD	96 327
BRETAGNE / PAYS DE LOIRE	149 257
POITOU - CHARENTES / AQUITAINE	91 365
LITTORAL MÉDITERRANÉEN	334 756
<b><i>TOTAL MÉTROPOLE</i></b>	<b>1 088 542</b>
ANTILLES GUYANE	23 303
LA RÉUNION	6 389
ST PIERRE ET MIQUELON	460
NOUVELLE CALÉDONIE	3 410
POLYNÉSIE FRANÇAISE	31 725
<b><i>TOTAL DOM-TOM</i></b>	<b>65 287</b>
<b><i>TOTAL GÉNÉRAL</i></b>	<b>1 153 829</b>

---

(\*) Il s'agit des titres délivrés sous la réglementation en vigueur avant le 1er janvier 1993

#### 4.2 - Titres délivrés du 01/01/1993 au 31/12/2007 (hors équivalences cf 4.3)

RÉGION	CARTE MER	PERMIS MER CÔTIER(1)	PERMIS MER HAUTURIER(2)		Total
			Directs	Extension(A et côtier)	
Ile-de-France	3 377	130 758	2 556	13 988	16 544
Champagne - Ardenne	996	8 626	261	577	838
Picardie	471	6 606	141	350	491
Haute Normandie	3 804	32 221	640	1 693	2 333
Centre - Val de Loire	841	19 277	338	1 607	1 945
Basse Normandie	6 942	33 102	1 725	3 131	4 856
Bourgogne	188	8 358	143	858	1 001
Nord - Pas de Calais	3 587	25 913	233	1 454	1 687
Lorraine	363	7 942	80	511	591
Alsace	272	8 241	60	685	745
Franche - Comté	102	1 452	5	19	24
Pays de la Loire	7 964	63 230	1 359	4 502	5 861
Bretagne	26 239	114 241	6 363	8 086	14 449
Poitou - Charentes	4 228	36 701	693	1 785	2 478
Aquitaine	5 121	77 416	1 177	4 297	5 474
Midi - Pyrénées	360	19 967	213	1 530	1 743
Limousin	212	4 697	51	213	264
Rhône - Alpes	1 544	54 983	1 885	3 733	5 618
Auvergne	103	5 670	45	470	515
Languedoc - Roussillon	6 758	93 893	849	3 732	4 581
Provence - Alpes - Côte d'Azur	14 006	245 167	4 997	15 352	20 349
Corse	2 335	33 687	195	1 235	1 430
<b>Total Métropole</b>	<b>89 813</b>	<b>1 032 148</b>	<b>24 009</b>	<b>69 808</b>	<b>93 817</b>
Guadeloupe	847	17 308	918	1 773	2 691
Martinique	701	12 729	400	746	1 146
Guyane	514	8 377	79	757	836
Réunion	773	12 307	552	1 225	1 777
St Pierre et Miquelon	2	1 047	125	54	179
Polynésie Française	5 108	21 370	1 124	1 740	2 864
Nouvelle Calédonie	155	5 390	562	679	1 241
<b>Total DOM/TOM</b>	<b>8 100</b>	<b>78 528</b>	<b>3 760</b>	<b>6 974</b>	<b>10 734</b>
Étranger	145	1 662	59	245	304
<b>TOTAL GÉNÉRAL</b>	<b>98 058</b>	<b>1 112 338</b>	<b>27 828</b>	<b>77 027</b>	<b>104 855</b>

Total général tous permis : 1 315 251

(1) Titres délivrés à partir du 01/01/1994

(2) Nouvelle appellation à partir du 01/01/1994

### 4.3 - Titres délivrés par équivalences du 01/01/1993 jusqu'au 31/12/2007

ANNÉE	CARTE MER			PERMIS MER CÔTIER(1)			PERMIS MER HAUTURIER(2)			TOTAL
	Brevet (3) professionnel	Titre (4) étranger	TOTAL	Brevet (3) professionnel	Titre (4) étranger	TOTAL	Brevet (3) professionnel	Titre (4) étranger	TOTAL	
<b>1993 (6)</b>	40 724	0	<b>40 724</b>	0	0	<b>0</b>	521	0	<b>521</b>	<b>41 245</b>
<b>1994</b>	2 200	0	<b>2 200</b>	1	0	<b>1</b>	2 045	0	<b>2 045</b>	<b>4 246</b>
<b>1995</b>	308	2	<b>310</b>	629	24	<b>653</b>	1 460	12	<b>1 472</b>	<b>2 435</b>
<b>1996</b>	251	9	<b>260</b>	738	139	<b>877</b>	1 378	30	<b>1 408</b>	<b>2 545</b>
<b>1997</b>	219	8	<b>227</b>	893	188	<b>1 081</b>	1 220	13	<b>1 233</b>	<b>2 541</b>
<b>1998</b>	188	8	<b>196</b>	678	149	<b>827</b>	1 049	11	<b>1 060</b>	<b>2 083</b>
<b>1999</b>	152	7	<b>159</b>	759	119	<b>878</b>	1 054	10	<b>1 064</b>	<b>2 101</b>
<b>2000</b>	162	5	<b>167</b>	1 197	138	<b>1 335</b>	1 115	18	<b>1 133</b>	<b>2 635</b>
<b>2001</b>	129	2	<b>131</b>	1 050	135	<b>1 185</b>	1 283	17	<b>1 300</b>	<b>2 616</b>
<b>2002</b>	166	5	<b>171</b>	1 019	171	<b>1 190</b>	1 260	13	<b>1 273</b>	<b>2 634</b>
<b>2003</b>	133	0	<b>133</b>	2 067	172	<b>2 239</b>	1 397	14	<b>1 411</b>	<b>3 783</b>
<b>2004</b>	169	1	<b>170</b>	2 484	130	<b>2 614</b>	1 481	21	<b>1 502</b>	<b>4 286</b>
<b>2005</b>	139	2	<b>141</b>	2 467	198	<b>2 665</b>	1 286	43	<b>1 329</b>	<b>4 135</b>
<b>2006</b>	115	3	<b>118</b>	3 056	187	<b>3 243</b>	1 252	47	<b>1 299</b>	<b>4 660</b>
<b>2007</b>	130	1	<b>131</b>	4 437	228	<b>4 665</b>	1 464	144	<b>1 608</b>	<b>6 404</b>
<b>TOTAL</b>	<b>45 185</b>	<b>53</b>	<b>45 238</b>	<b>21 475</b>	<b>1 978</b>	<b>23 453</b>	<b>19 265</b>	<b>393</b>	<b>19 658</b>	<b>88 349</b>

(1) Titres délivrés à partir du 01/01/1994

(2) Nouvelle appellation à partir du 01/01/1994

(3) délivrés aux ressortissants français détenteurs d'un brevet professionnel (arrêté ministériel du 3 mai 1995 remplaçant l'arrêté ministériel du 22 septembre 1993)

(4) délivrés aux ressortissants français détenteurs d'un titre étranger (arrêté ministériel du 19 avril 1995)

(6) Pour 1993, les chiffres de la carte mer tiennent compte de la carte mer spéciale délivrée au titre de l'article 11 du décret 92-1166 du 21/10/1992



*5 – Titres de conduite des bateaux de plaisance à moteur jusqu'au 31/12/2007, en eaux intérieures*

*5.1 - Permis délivrés du 01/01/1991 au 31/12/2007, par commission de surveillance*

<i>PERMIS</i>	<i>Lille</i>	<i>Lyon</i>	<i>Nantes</i>	<i>Paris</i>	<i>Strasbourg</i>	<i>Toulouse</i>	<i>Total</i>
<b>Tous types</b>	25176	N.D.	35832	66445	14919	50778	193150

## 6.1 - Permis délivrés suite à un examen du 01/01/2008 au 31/12/2020

<i>Service instructeur</i>	<i>OPTION CÔTIÈRE</i>	<i>OPTION EAUX INTÉRIEURES</i>	<i>EXTENSION HAUTURIÈRE</i>	<i>EXTENSION GRANDE PLAISANCE EAUX INTÉRIEURES</i>	<i>TOTAL</i>
DDTM DE LA GIRONDE	43 407	3 973	1 385	4	48 769
DDTM DE LA SEINE-MARITIME	16 083	5 840	974	17	22 914
DDTM DE LOIRE ATLANTIQUE	34 375	9 711	1 950	75	46 111
DDTM DES BOUCHES DU RHONE	58 156	778	2 270		61 204
DDTM DES COTES D'ARMOR	12 455	436	929		13 820
DDTM DU CALVADOS	23 304	1 486	1 144		25 934
DDTM DU PAS DE CALAIS	11 175	1 782	536	6	13 499
DM DE LA GUADELOUPE	14 026	143	1 088	1	15 258
DM DE LA GUYANE	5 250	4 219	290		9 759
DM DE LA MARTINIQUE	11 717	30	542		12 289
DM SUD OCEAN INDIEN	8 966	172	727	1	9 866
DML DE LA CHARENTE MARITIME	42 844	3 160	1 867	4	47 875
DML DE LA CORSE DU SUD	18 407	83	252	1	18 743
DML DE LA HAUTE CORSE	10 272	68	400		10 740
DML DE LA MANCHE	12 156	371	1 475		14 002
DML DE LA VENDEE	15 704	541	987	2	17 234
DML DES ALPES MARITIMES	33 752	617	1 635		36 004
DML D'ILLE-ET-VILAINE	17 264	1 375	837	2	19 478
DML DU FINISTERE	25 514	393	1 600	1	27 508
DML DU MORBIHAN	27 480	1 300	835	1	29 616
DML DU NORD	17 709	2 781	733	64	21 287
DML DU VAR	51 257	1 147	2 238	4	54 646
DML HERAULT-GARD	61 408	8 481	2 494	79	72 462
DML PYRENEES ORIENTALES - AUDE	25 253	829	1 164	35	27 281
DML PYRENEES-ATLANTIQUES - LANDES	14 431	1 109	931		16 471
DTAM ST PIERRE ET MIQUELON	429	7	26		462
UNITE TERRITORIALE MAYOTTE	4 717	160	138		5 015
UNSF DOUAI	6 889	2 846	59	5	9 799
UNSF LYON	83 051	48 247	3 442	148	134 888
UNSF NANTES	15 148	7 826	711	1	23 686
UNSF PARIS	105 106	37 737	7 071	457	150 371
UNSF STRASBOURG	17 911	12 688	1 037	160	31 796
UNSF TOULOUSE	22 428	5 857	937	68	29 290
<b>TOTAL GÉNÉRAL</b>	<b>868 044</b>	<b>166 193</b>	<b>42 704</b>	<b>1 136</b>	<b>1 078 077</b>

## 6.2 - Permis délivrés par équivalences ou duplicata du 01/01/2008 au 31/12/2020

<i>Mode de délivrance du titre</i>	<i>OPTION CÔTIÈRE</i>	<i>OPTION EAUX INTÉRIEURES</i>	<i>EXTENSION HAUTURIÈRE</i>	<i>EXTENSION GRANDE PLAISANCE EAUX INTÉRIEURES</i>	<i>TOTAL</i>
Equivalence avec un titre étranger	746	169	527	84	1 526
Equivalence avec une qualification professionnelle	14 461	1 850	14 323	1 572	32 206
Demande de duplicata					104 676

### 6.3 - Permis délivrés suite à un examen du 01/01/2020 au 31/12/2020

<i>Service instructeur</i>	<i>OPTION CÔTIÈRE</i>	<i>OPTION EAUX INTÉRIEURES</i>	<i>EXTENSION HAUTURIÈRE</i>	<i>EXTENSION GRANDE PLAISANCE EAUX INTÉRIEURES</i>	<i>TOTAL</i>
DDTM DE LA GIRONDE	4 519	400	124		<b>5 043</b>
DDTM DE LA SEINE-MARITIME	1 484	535	57	2	<b>2 078</b>
DDTM DE LOIRE ATLANTIQUE	3 306	948	156	4	<b>4 414</b>
DDTM DES BOUCHES DU RHONE	4 535	49	120		<b>4 704</b>
DDTM DES COTES D'ARMOR	1 384	47	47		<b>1 478</b>
DDTM DU CALVADOS	1 117	22	60		<b>1 199</b>
DDTM DU PAS DE CALAIS	1 039	111	37	1	<b>1 188</b>
DM DE LA GUADELOUPE	1 262	22	89		<b>1 373</b>
DM DE LA GUYANE	375	442	17		<b>834</b>
DM DE LA MARTINIQUE	924	6	29		<b>959</b>
DM SUD OCEAN INDIEN	632	3	35		<b>670</b>
DML DE LA CHARENTE MARITIME	4 073	259	121		<b>4 453</b>
DML DE LA CORSE DU SUD	1 793	3	37		<b>1 833</b>
DML DE LA HAUTE CORSE	1 179		32		<b>1 211</b>
DML DE LA MANCHE	852	8	69		<b>929</b>
DML DE LA VENDEE	1 650	38	65		<b>1 753</b>
DML DES ALPES MARITIMES	3 528	75	108		<b>3 711</b>
DML D'ILLE-ET-VILAINE	1 294	64	32		<b>1 390</b>
DML DU FINISTERE	2 347	25	89		<b>2 461</b>
DML DU MORBIHAN	3 021	211	67		<b>3 299</b>
DML DU NORD	1 280	161	31	2	<b>1 474</b>
DML DU VAR	5 215	158	201	1	<b>5 575</b>
DML HERAULT-GARD	5 619	725	167	2	<b>6 513</b>
DML PYRENEES ORIENTALES - AUDE	2 312	115	46		<b>2 473</b>
DML PYRENEES-ATLANTIQUES - LANDES	1 535	121	84		<b>1 740</b>
DTAM ST PIERRE ET MIQUELON	46				<b>46</b>
UNITE TERRITORIALE MAYOTTE	293	5			<b>298</b>
UNSF DOUAI	747	239	28		<b>1 014</b>
UNSF LYON	6 297	3 758	178	19	<b>10 252</b>
UNSF NANTES	1 130	600	29		<b>1 759</b>
UNSF PARIS	6 747	2 799	380	15	<b>9 941</b>
UNSF STRASBOURG	1 595	1 000	71	27	<b>2 693</b>
UNSF TOULOUSE	2 092	514	57	6	<b>2 669</b>
<b>TOTAL GÉNÉRAL</b>	<b>75 222</b>	<b>13 463</b>	<b>2 663</b>	<b>79</b>	<b>91 427</b>

#### 6.4 - Permis délivrés par équivalences ou duplicata du 01/01/2020 au 31/12/2020

<i>Mode de délivrance du titre</i>	<i>OPTION CÔTIÈRE</i>	<i>OPTION EAUX INTÉRIEURES</i>	<i>EXTENSION HAUTURIÈRE</i>	<i>EXTENSION GRANDE PLAISANCE EAUX INTÉRIEURES</i>	<i>TOTAL</i>
Equivalence avec un titre étranger	24	13	15	0	52
Equivalence avec une qualification professionnelle	1 057	154	792	82	2 085
Demande de duplicata					8 676

## 6.5 - Permis délivrés suite à un examen du 01/01/2021 au 31/08/2021

<i>Service instructeur</i>	<i>OPTION CÔTIÈRE</i>	<i>OPTION EAUX INTÉRIEURES</i>	<i>EXTENSION HAUTURIÈRE</i>	<i>EXTENSION GRANDE PLAISANCE EAUX INTÉRIEURES</i>	<i>TOTAL</i>
DDTM DE LA GIRONDE	4 139	352	149		<b>4 640</b>
DDTM DE LA SEINE-MARITIME	1 752	575	44	3	<b>2 374</b>
DDTM DE LOIRE ATLANTIQUE	3 617	1 323	180	1	<b>5 121</b>
DDTM DES BOUCHES DU RHONE	5 123	63	104		<b>5 290</b>
DDTM DES COTES D'ARMOR	1 537	59	38		<b>1 634</b>
DDTM DU CALVADOS	1 328	56	36	1	<b>1 421</b>
DDTM DU PAS DE CALAIS	1 121	97	27	4	<b>1 249</b>
DM DE LA GUADELOUPE	1 306	5	87		<b>1 398</b>
DM DE LA GUYANE	444	416	8		<b>868</b>
DM DE LA MARTINIQUE	773	10	22		<b>805</b>
DM SUD OCEAN INDIEN	633	3	41		<b>677</b>
DML DE LA CHARENTE MARITIME	3 977	266	108		<b>4 351</b>
DML DE LA CORSE DU SUD	1 708	6	21		<b>1 735</b>
DML DE LA HAUTE CORSE	1 077	11	30		<b>1 118</b>
DML DE LA MANCHE	892	15	95		<b>1 002</b>
DML DE LA VENDEE	1 581	32	97	1	<b>1 711</b>
DML DES ALPES MARITIMES	3 360	28	137		<b>3 525</b>
DML D'ILLE-ET-VILAINE	1 617	160	67		<b>1 844</b>
DML DU FINISTERE	2 191	15	98		<b>2 304</b>
DML DU MORBIHAN	3 442	249	62		<b>3 753</b>
DML DU NORD	1 212	148	35	8	<b>1 403</b>
DML DU VAR	4 926	88	222		<b>5 236</b>
DML HERAULT-GARD	4 993	771	192	3	<b>5 959</b>
DML PYRENEES ORIENTALES - AUDE	2 096	44	63		<b>2 203</b>
DML PYRENEES-ATLANTIQUES - LANDES	1 539	156	61		<b>1 756</b>
DTAM ST PIERRE ET MIQUELON	27	3			<b>30</b>
UNITE TERRITORIALE MAYOTTE	244	9	5		<b>258</b>
UNSF DOUAI	633	179	19		<b>831</b>
UNSF LYON	7 304	4 167	200	13	<b>11 684</b>
UNSF NANTES	1 215	511	18		<b>1 744</b>
UNSF PARIS	5 652	2 543	381	15	<b>8 591</b>
UNSF STRASBOURG	1 459	875	76	14	<b>2 424</b>
UNSF TOULOUSE	2 413	539	60	4	<b>3 016</b>
<b>TOTAL GÉNÉRAL</b>	<b>75 331</b>	<b>13 774</b>	<b>2 783</b>	<b>67</b>	<b>91 955</b>

## 6.6 - Permis délivrés par équivalences ou duplicata du 01/01/2021 au 31/08/2021

<b>Mode de délivrance du titre</b>	<b>OPTION CÔTIÈRE</b>	<b>OPTION EAUX INTÉRIEURES</b>	<b>EXTENSION HAUTURIÈRE</b>	<b>EXTENSION GRANDE PLAISANCE EAUX INTÉRIEURES</b>	<b>TOTAL</b>
Equivalence avec un titre étranger	15	5	13	0	33
Equivalence avec une qualification professionnelle	1 174	190	754	76	2 194
Demande de duplicata					6 946

**Nombre d'établissements agréés au 31 août 2021 :** 1 283

**Nombre de formateurs agréés au 31 août 2021 :** 2 606

## 7 – Flotte des bateaux de plaisance en eaux intérieures

### 7.1 – Nouvelles inscriptions de bateaux délivrés du 01/01/2010 au 31/12/2020 en eaux intérieures

RÉGION	VOILIERS									NAVIRES À MOTEUR								Total autres	TOTAL	
	<5m	5 à 6m	6 à 8m	8 à 10m	10 à 12m	12 à 15m	15 à 20m	>=20m	Total voiliers	<5m	5 à 6m	6 à 8m	8 à 10m	10 à 12m	12 à 15m	15 à 20m	>=20m			Total moteur
DDT DU BAS RHIN	23	10	12	3					48	974	125	158	83	122	71	26		1 559	91	1 698
DDT DU RHONE	66	48	88	39	15	3	1		260	1 629	648	837	163	208	195	85	1	3 766	80	4 106
DDT HAUTE GARONNE	1	4	1						6	526	150	182	51	116	217	49		1 291	19	1 316
DDTM DE LA LOIRE ATLANTIQUE	7	14	4	1		5	1		32	496	148	224	95	128	141	35		1 267	140	1 439
DDTM DU NORD									0	113	90	184	85	88	56	30		646	9	655
DRIEA IF	2	2	8	3	1				16	583	195	271	133	181	226	118		1 707	21	1 744
<b>TOTAL GÉNÉRAL</b>	<b>99</b>	<b>78</b>	<b>113</b>	<b>46</b>	<b>16</b>	<b>8</b>	<b>2</b>	<b>0</b>	<b>362</b>	<b>4 321</b>	<b>1 356</b>	<b>1 856</b>	<b>610</b>	<b>843</b>	<b>906</b>	<b>343</b>	<b>1</b>	<b>10 236</b>	<b>360</b>	<b>10 958</b>



*7.2 – Nouvelles inscriptions de bateaux délivrés du 01/01/2021 au 31/08/2021 en eaux intérieures*

<b>RÉGION</b>	<b>VOILIERS</b>								Total voiliers	<b>NAVIRES À MOTEUR</b>								Total moteur	<b>AUTRES</b>		<b>TOTAL</b>
	<5m	5 à 6m	6 à 8m	8 à 10m	10 à 12m	12 à 15m	15 à 20m	>=20m		<5m	5 à 6m	6 à 8m	8 à 10m	10 à 12m	12 à 15m	15 à 20m	>=20m		Total autres	Total	
DDT DU BAS RHIN								0	60	13	16	7	12	6	6	120	1	121			
DDT DU RHONE	5	2	5	1				13	140	74	104	6	16	15	3	358	10	381			
DDT HAUTE GARONNE								0	42	19	14	5	7	5	10	102	1	103			
DDTM DE LA LOIRE ATLANTIQUE								0	45	6	6	1	8	17	3	86		86			
DDTM DU NORD								0	15	2	10	5	8	12		52		52			
DRIEA IF								0	85	7	21	5	10	9	3	140	3	143			
<b>TOTAL GÉNÉRAL</b>	<b>5</b>	<b>2</b>	<b>5</b>	<b>1</b>	<b>0</b>	<b>0</b>	<b>0</b>	<b>0</b>	<b>13</b>	<b>387</b>	<b>121</b>	<b>171</b>	<b>29</b>	<b>61</b>	<b>64</b>	<b>25</b>	<b>0</b>	<b>858</b>	<b>15</b>	<b>886</b>	

### 7.3 –Mutations de propriété du 01/01/2021 au 31/08/2021 en eaux intérieures

RÉGION	VOILIERS								Total voiliers	NAVIRES À MOTEUR								Total moteur	AUTRES		TOTAL Total
	<5m	5 à 6m	6 à 8m	8 à 10m	10 à 12m	12 à 15m	15 à 20m	>=20m		<5m	5 à 6m	6 à 8m	8 à 10m	10 à 12m	12 à 15m	15 à 20m	>=20m		Total autres	Total	
DDT DU BAS RHIN								0	59	17	33	12	11	7	2	141			141		
DDT DU RHONE	1	8	20	4	2	1		36	267	148	165	40	37	23	3	683	7		726		
DDT HAUTE GARONNE			1					1	83	18	32	16	58	292	5	504	3		508		
DDTM DE LA LOIRE ATLANTIQUE								0	43	10	16	18	25	18	3	133	1		134		
DDTM DU NORD								0	27	6	29	15	7	2	3	89			89		
DRIEA IF		1						1	126	39	50	21	35	23	5	299			300		
<b>TOTAL GÉNÉRAL</b>	<b>1</b>	<b>9</b>	<b>21</b>	<b>4</b>	<b>2</b>	<b>1</b>	<b>0</b>	<b>0</b>	<b>38</b>	<b>605</b>	<b>238</b>	<b>325</b>	<b>122</b>	<b>173</b>	<b>365</b>	<b>21</b>	<b>0</b>	<b>1 849</b>	<b>11</b>	<b>1 898</b>	

**7.4 – Nouvelles inscriptions par pays d'origine du constructeur (\*) et catégorie de conception  
(du 01/01/2021 au 31/08/2021) en eaux intérieures**

PAYS CONSTRUCTEUR	CATÉGORIE A		CATÉGORIE B		CATÉGORIE C		CATÉGORIE D		VNM	TOTAL		TOTAL GÉNÉRAL
	VOILE	MOTEUR	VOILE	MOTEUR	VOILE	MOTEUR	VOILE	MOTEUR		VOILE	MOTEUR	
FRANCE					1	64	3	135		4	199	203
ETATS-UNIS D'AMERIQUE	0	0	0	2	0	70	0	42	32	0	114	146
CANADA	0	0	0	0	0	1	0	1	90	0	2	92
REPUBLIQUE POPULAIRE DE CHINE	0	0	0	0	0	13	0	12	4	0	25	29
POLOGNE				2		17		6		0	25	25
ITALIE				4		15		1		0	20	20
PAYS-BAS				5	1	3		7		1	15	16
SUEDE						3		8		0	11	11
BELGIQUE						7		4		0	11	11
AUSTRALIE						1		5		0	6	6
ROYAUME-UNI(GB+IR.N)	0	0	0	0	0	5	0	0	1	0	5	6
RUSSIE						5				0	5	5
UKRAINE				1		4				0	5	5
FINLANDE						1		2		0	3	3
REPUBLIQUE TCHEQUE						1		2		0	3	3
SUISSE								3		0	3	3
ESPAGNE						1					1	1
JAPON	0	0	0	0	0	0	0	0	1		0	1
EGYPTE						1				0	1	1
AUTRICHE						1				0	1	1
ROUMANIE								1		0	1	1
MEXIQUE						1				0	1	1
<b>TOTAL</b>	<b>0</b>	<b>0</b>	<b>0</b>	<b>14</b>	<b>2</b>	<b>214</b>	<b>3</b>	<b>229</b>	<b>128</b>	<b>5</b>	<b>457</b>	<b>590</b>

Le traitement ne prend pas en compte les autres modes de propulsion

(\*)déterminé selon le numéro d'identification de la coque (numéro CIN)

Catégorie A : navigation en haute mer

Catégorie B : navigation au large

Catégorie C : navigation à proximité de la côte

Catégorie D : navigation en eaux protégées

## 8 - Capacité d'accueil des ports et installations de plaisance maritimes (métropole) données 2017

DÉPARTEMENTS	Capacité d'accueil (1)		DÉPARTEMENTS	Capacité d'accueil (1)	
	Nombre d'installations	Capacité générale		Nombre d'installations	Capacité générale
Nord	5	1 240	Gironde	18	13 069
Pas de Calais	3	802	Landes	1	970
Somme	2	350	Pyrénées Atlantiques	6	2 694
Seine Maritime	5	3 643	Pyrénées Orientales	9	7 029
Calvados	11	4 035	Aude	7	4 241
Manche	8	4 893	Hérault	22	13 673
Ille et Vilaine	9	3 724	Gard	4	5 556
Côtes d'Armor	23	10 263	Bouches du Rhône	53	22 616
Finistère	57	17 859	Var	57	30 228
Morbihan	30	24 132	Alpes Maritimes	32	17 518
Loire Atlantique	11	6 786	Haute Corse	9	3 564
Vendée	10	5 806	Corse du Sud	14	4 187
Charente Maritime	23	11 002	<b>TOTAL GÉNÉRAL(2)</b>	<b>429</b>	<b>219 880</b>

(1) à titre indicatif

(2) dont 370 ports proprement dits