



GOVERNEMENT

*Liberté
Égalité
Fraternité*



LA PLAISANCE EN CHIFFRES

*1^{er} septembre 2022
au 31 août 2023*

Depuis la réforme de la francisation des navires en 2022, le terme "immatriculation" a été remplacé par "enregistrement"

1 - Flotte des navires de plaisance au 31 août 2023 en eaux maritimes

1.1 - Immatriculations/ Enregistrements délivrés en métropole : graphiques

1.1.1 - Immatriculations/ Enregistrements délivrés par longueur et par région administrative pour la métropole

1.2 - Immatriculations/ Enregistrements délivrés en outre-mer

2 - Nouveaux enregistrements du 1^{er} septembre 2022 au 31 août 2023 en eaux maritimes

2.1 - Nouveaux enregistrements en métropole : graphiques

2.1.1 - par longueur et par région administrative pour la métropole

2.1.2 - par pays d'origine du constructeur et catégorie de conception (navires CE)

2.1.3 - répartition par région administrative de résidence du propriétaire

2.1.4 - par puissance et par région administrative

2.2 - Nouveaux enregistrements en outre-mer

2.3 - Nouveaux enregistrements par longueur et par quartier

3 - Mutations de propriété du 1^{er} septembre 2022 au 31 août 2023 en eaux maritimes

3.1 - Mutations de propriété en métropole : graphiques

3.1.1 - par longueur et par région administrative d'immatriculation

3.2 - Mutations de propriété en outre-mer

4 - Titres de conduite des navires de plaisance à moteur jusqu'au 31 décembre 2007 en eaux maritimes

4.1 - Titres délivrés de 1962 au 31 décembre 1992

4.2 - Titres délivrés du 1^{er} janvier 1993 au 31 décembre 2007

4.3 - Titres délivrés par équivalence depuis 1993 jusqu'au 31 décembre 2007

5 – Titres de conduite des bateaux de plaisance à moteur jusqu'au 31 décembre 2007 en eaux intérieures

5.1 - Permis délivrés du 01/01/1991 au 31/12/2007

6 – Titres de conduite des bateaux de plaisance à moteur à compter du 1 janvier 2008, en eaux maritimes et intérieures

6.1 - Permis délivrés du 01/01/2008 au 31/12/2022

6.2 – Délivrances par équivalence, duplicatas du 01/01/2008 au 31/12/2022

6.3 - Permis délivrés du 01/01/2022 au 31/12/2022

6.4 – Délivrances par équivalence, duplicatas du 01/01/2022 au 31/12/2022

6.5 - Permis délivrés du 01/01/2023 au 31/12/2023

6.6 – Délivrances par équivalence, duplicatas du 01/01/2023 au 31/12/2023, du nombre d'établissements de formation et de formateurs agréés au 31/12/2023

7 – Flotte des bateaux de plaisance en eaux intérieures

7.1 – Inscriptions délivrées du 01/01/2010 au 31/12/2022

7.2 – Nouvelles inscriptions délivrées du 01/09/2022 au 31/08/2023

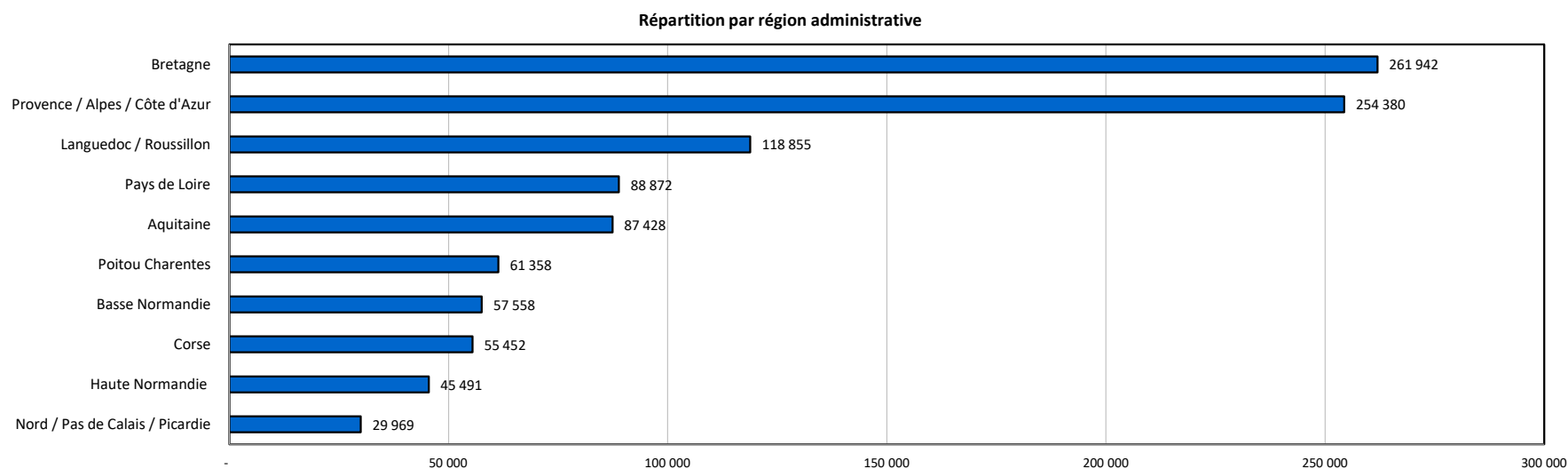
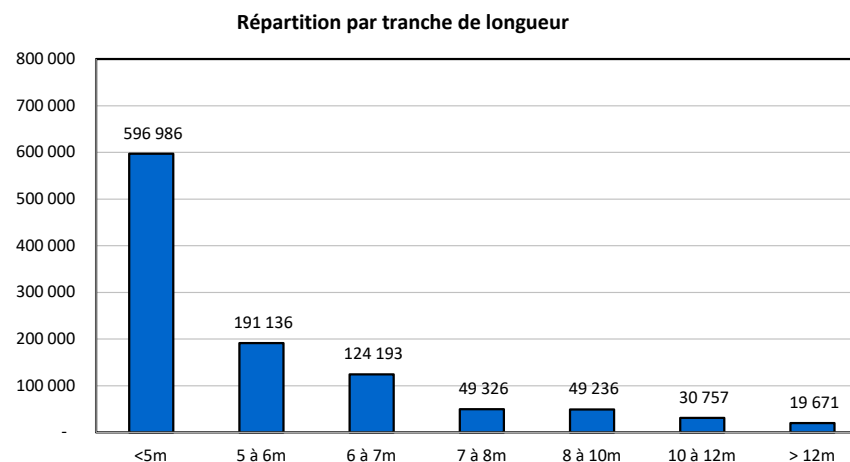
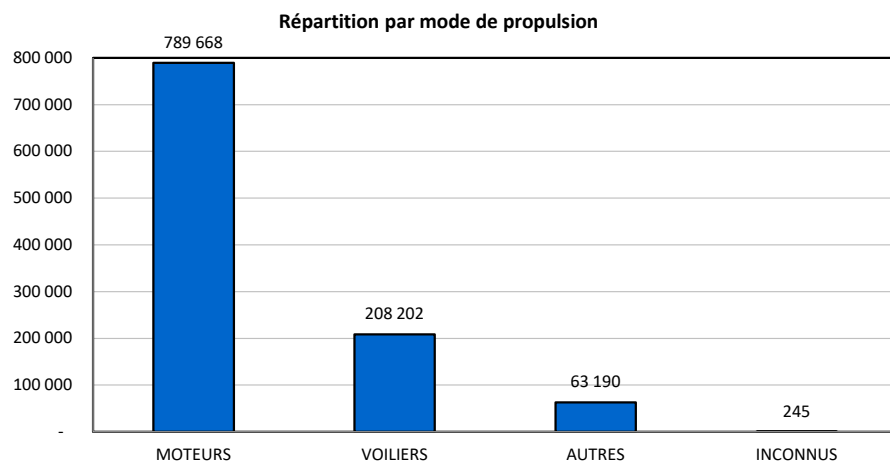
7.3 – Mutations de propriété du 01/09/2022 au 31/08/2023

7.4 – Nouvelles inscriptions par pays d'origine du constructeur et catégorie de conception du 01/09/2022 au 31/08/2023

8 - Ports de plaisance

1 - Flotte des navires de plaisance au 31/08/2023 en eaux maritimes

1.1 - Immatriculations/ Enregistrements délivrés en métropole au 31/08/2023



TOTAL GÉNÉRAL 1 061 305 IMMATICULATIONS/ ENREGISTREMENTS

1.1.1 - Immatriculations/ Enregistrements de navires délivrés par longueur et par région administrative au 31/08/2023 en eaux maritimes

RÉGION	VOILIERS											NAVIRES À MOTEUR											AUTRES	TOTAL
	<5m	5 à 6m	6 à 7m	7 à 8m	8 à 10m	10 à 12m	12 à 15m	15 à 18m	18 à 24m	>=24m	Total voiliers	<5m	5 à 6m	6 à 7m	7 à 8m	8 à 10m	10 à 12m	12 à 15m	15 à 18m	18 à 24m	>=24m	Total moteur	Total autres(*)	Total
Nord / Pas de Calais / Picardie	1 649	659	497	398	571	386	132	12	1	4 305	18 316	3 506	1 644	361	229	93	52	10	3	24 214	1 450	29 969		
Haute Normandie	2 242	983	740	581	719	442	159	28	7	5 903	29 579	4 980	2 141	474	274	122	77	7	10	4	37 668	1 920	45 491	
Basse Normandie	4 053	1 592	1 349	1 017	1 439	797	353	39	9	10 650	27 983	8 115	4 839	938	645	267	136	18	7	2	42 950	3 958	57 558	
Bretagne	27 998	12 648	9 412	6 392	9 121	4 914	1 841	234	107	72 685	102 586	33 143	20 111	3 966	2 238	807	360	73	41	9	163 334	25 923	261 942	
Pays de Loire	8 554	3 523	2 633	1 815	2 439	1 593	861	141	36	21 597	40 347	11 057	7 434	1 751	1 040	386	219	48	12	4	62 298	4 977	88 872	
Poitou Charentes	4 159	2 206	1 892	1 706	2 519	1 987	940	194	54	15 662	24 263	8 156	6 541	1 657	1 023	422	211	59	18	1	42 351	3 345	61 358	
Aquitaine	4 235	3 156	2 855	1 383	1 455	781	312	40	9	14 227	34 054	16 815	10 693	2 915	2 042	1 324	216	37	21	3	68 120	5 081	87 428	
Languedoc / Roussillon	5 102	2 545	2 341	2 101	3 439	2 915	1 448	219	39	20 150	56 651	17 777	11 925	3 530	2 214	1 158	620	130	38	1	94 044	4 661	118 855	
Provence / Alpes / Côte d'Azur	6 834	5 322	4 118	4 227	7 357	6 314	3 727	521	114	38 544	122 457	34 448	24 116	9 675	7 168	3 904	2 416	623	271	20	205 098	10 738	254 380	
Corse	1 641	530	282	285	553	614	476	88	8	4 479	28 564	7 004	6 106	2 985	2 286	1 187	959	349	147	4	49 591	1 382	55 452	
TOTAL GÉNÉRAL	66 467	33 164	26 119	19 905	29 612	20 743	10 249	1 516	384	43	208 202	484 800	145 001	95 550	28 252	19 159	9 670	5 266	1 354	568	48	789 668	63 435	1 061 305

(*) Autres modes de propulsion, y compris non renseignés

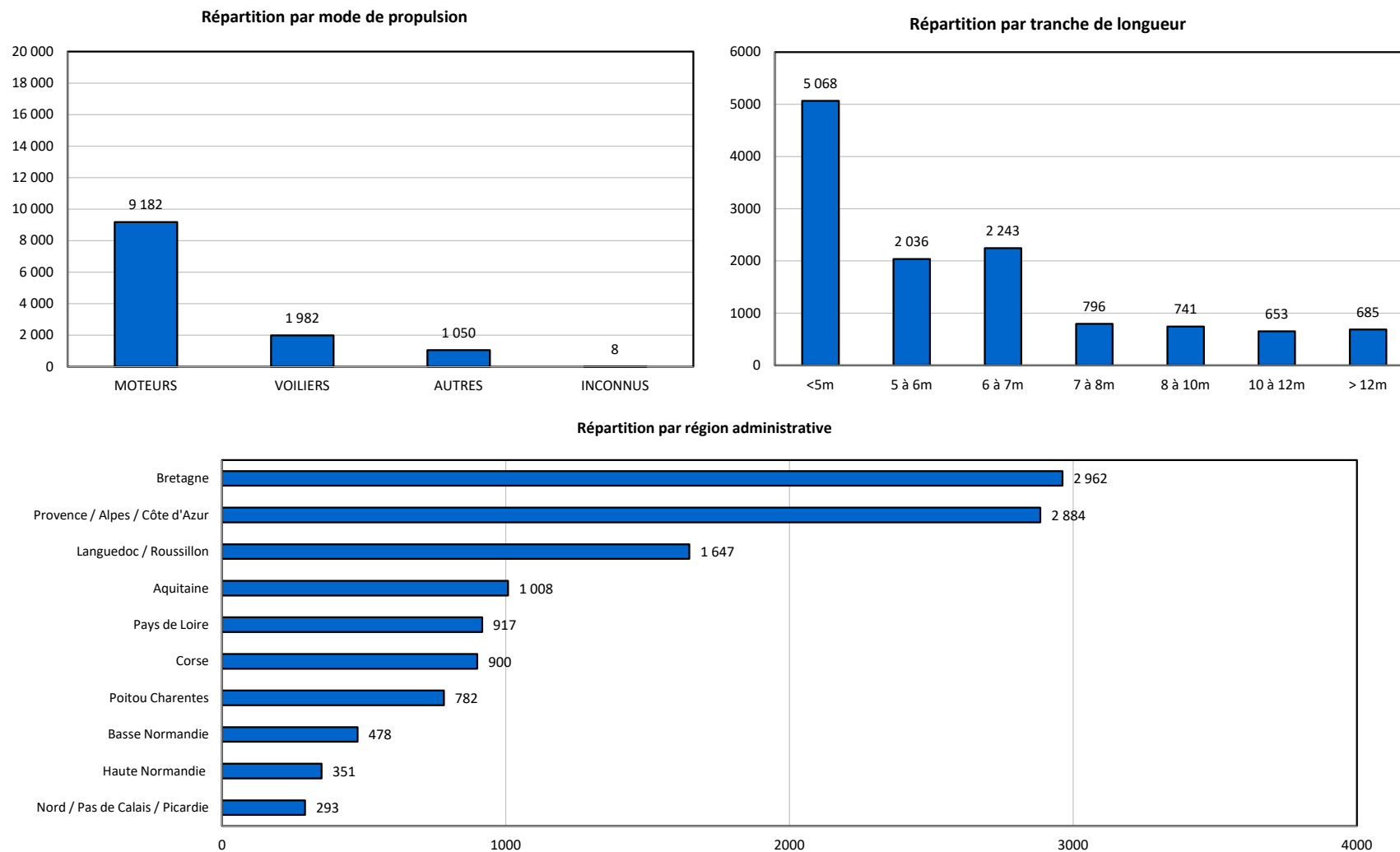
1.2 - Immatriculations/ Enregistrements de navires délivrés en outre mer au 31/08/2023 en eaux maritimes

RÉGION	VOILIERS										Total voiliers	NAVIRES À MOTEUR										Total moteur	Total autres(*)	TOTAL
	<5m	5 à 6m	6 à 7m	7 à 8m	8 à 10m	10 à 12m	12 à 15m	15 à 18m	18 à 24m	>=24m		<5m	5 à 6m	6 à 7m	7 à 8m	8 à 10m	10 à 12m	12 à 15m	15 à 18m	18 à 24m	>=24m			
GUADELOUPE	75	49	101	113	315	580	622	72	16		1 943	8 318	2 200	1 401	707	587	496	231	36	18		13 994	1 249	17 186
MARTINIQUE	116	94	126	108	340	544	433	42	2		1 805	6 154	1 965	1 921	925	545	313	114	26	8		11 971	1 321	15 097
GUYANE	35	8	16	13	35	32	11	2			152	1 413	595	311	151	95	17	5	1	1	1	2 590	218	2 960
RÉUNION / ÎLES ÉPARSES	118	53	31	29	47	91	67	5			441	1 872	1 447	417	146	100	18	18	1			4 019	416	4 876
MAYOTTE	8	18	7	9	18	35	22	2	1		120	536	386	250	59	24	15	5				1 275	100	1 495
TOTAL DROM	352	222	281	272	755	1 282	1 155	123	19	0	4 461	18 293	6 593	4 300	1 988	1 351	859	373	64	27	1	33 849	3 304	41 614
COM																								
NOUVELLE CALÉDONIE		2	3	4	32	85	46	4	1		177	29	10	6	6	4	5	5	1			66	1	244
POLYNÉSIE FRANÇAISE	2	2	3	4	18	55	37	6	2		129	8	1	2	1	2	2	1	1	1		19	1	149
SAINT PIERRE ET MIQUELON	23	10	5	4	10	6	6		1		65	323	347	192	52	37	22	12	0	2		987	52	1 104
WALLIS ET FUTUNA						1					1	1										1		2
TOTAL COM	25	14	11	12	60	147	89	10	4	0	372	361	358	200	59	43	29	18	2	3	0	1 073	54	1 499
TOTAL DROM/COM	377	236	292	284	815	1 429	1 244	133	23	0	4 833	18 654	6 951	4 500	2 047	1 394	888	391	66	30	1	34 922	3 358	43 113

(*) Autres modes de propulsion, y compris non renseignés

2 - Nouveaux enregistrements (*) (du 01/09/2022 au 31/08/2023) en eaux maritimes

2.1 - Nouveaux enregistrements en métropole



TOTAL GÉNÉRAL 12 222 ENREGISTREMENTS

2.1.1 - Nouveaux enregistrements (*) par longueur et par région administrative (du 01/09/2022 au 31/08/2023) en eaux maritimes

RÉGION	VOILIERS											Total voiliers	NAVIRES À MOTEUR											Total moteur	Total autres(**)	Total
	<5m	5 à 6m	6 à 7m	7 à 8m	8 à 10m	10 à 12m	12 à 15m	15 à 18m	18 à 24m	>=24m	<5m		5 à 6m	6 à 7m	7 à 8m	8 à 10m	10 à 12m	12 à 15m	15 à 18m	18 à 24m	>=24m					
Nord / Pas de Calais / Picardie	2	1	2	4	11	6	7				33	163	26	16	4	4	7	4				224	36	293		
Haute Normandie	10	4		4	1	6	4	1			30	194	51	30	5	3		1				284	37	351		
Basse Normandie	24	3	2	4	8	11	16	2			70	91	106	82	9	8	4	8	1			309	99	478		
Bretagne	316	45	53	40	72	95	53	8	11		693	458	571	543	102	64	28	11	4	3		1 784	485	2 962		
Pays de Loire	56	11	6	10	24	17	16	4	1		145	247	180	170	36	23	10	7	3	1		677	95	917		
Poitou Charentes	31	7	8	7	20	31	37	6	2		149	238	88	163	46	17	9	6	1			568	65	782		
Aquitaine	36	12	16	5	13	14	12	1		1	110	329	149	216	63	29	25	5	1	1		818	80	1 008		
Languedoc / Roussillon	37	9	8	12	21	63	47	23	2		222	711	188	258	90	56	34	16	4	2		1 359	66	1 647		
Provence / Alpes / Côte d'Azur	68	61	9	19	59	100	139	30	5		490	813	311	521	231	212	113	86	11	10		2 308	86	2 884		
Corse	6		2	1	2	14	10	2	3		40	362	68	120	98	89	60	32	10	12		851	9	900		
TOTAL GÉNÉRAL	586	153	106	106	231	357	341	77	24	1	1 982	3 606	1 738	2 119	684	505	290	176	35	29	0	9 182	1 058	12 222		

(*) navires neufs et navires d'occasion mis en service pour la première fois en France

(**) Autres modes de propulsion, dont énergie humaine (kayaks, avirons de mer), y compris non renseignés

2.1.2 - Nouveaux enregistrements (*) par pays d'origine du constructeur () et catégorie de conception (du 01/09/2022 au 31/08/2023) en eaux maritimes pour les navires marqués CE**

PAYS CONSTRUCTEUR	CATÉGORIE A		CATÉGORIE B		CATÉGORIE C		CATÉGORIE D		VNM	TOTAL		TOTAL GÉNÉRAL
	VOILE	MOTEUR	VOILE	MOTEUR	VOILE	MOTEUR	VOILE	MOTEUR		VOILE	MOTEUR	
FRANCE	530	34	49	463	402	2 206	182	146	6	1 163	2 849	4 018
CANADA	0	0	0	0	0	1	0	0	1 152	0	1	1 153
ITALIE	15	13	4	283	2	624	1	2	0	22	922	944
ETATS-UNIS D'AMERIQUE	2	0	0	23	4	197	17	58	529	23	278	830
BELGIQUE	0	0	1	27	3	404	0	4	0	4	435	439
REPUBLIQUE POPULAIRE DE CHINE	0	2	0	9	3	359	0	49	2	3	419	424
POLOGNE	3	2	3	22	18	212	0	23	0	24	259	283
ROYAUME-UNI(GB+IR.N)	0	1	2	19	166	36	0	0	2	168	56	226
UKRAINE	0	1	0	4	1	165	0	18	0	1	188	189
ESPAGNE	1	7	0	57	0	117	0	1	0	1	182	183
PAYS-BAS	0	2	0	5	17	118	1	5	0	18	130	148
FINLANDE	0	0	1	74	0	54	0	8	0	1	136	137
ALLEMAGNE	61	5	4	16	4	19	0	3	0	69	43	112
PORTUGAL	0	0	0	4	5	69	0	1	0	5	74	79
AFRIQUE DU SUD	8	8	0	3	0	32	0	1	0	8	44	52
DANEMARK	11	1	3	1	4	26	0	0	0	18	28	46
SLOVENIE	8	0	7	5	4	18	1	0	0	20	23	43
GRECE	1	0	0	2	0	37	0	0	0	1	39	40
TUNISIE	3	1	2	2	0	27	1	0	0	6	30	36
EGYPTE	0	1	0	0	0	35	0	0	0	0	36	36
JAPON	0	0	0	0	0	0	0	0	34	0	0	34
SUEDE	3	0	0	4	0	23	0	3	0	3	30	33
REPUBLIQUE TCHEQUE	0	0	0	0	0	19	8	1	1	8	20	29
AUTRES	3	0	3	12	6	95	1	16	1	13	123	137
TOTAL	649	78	79	1 035	639	4 893	212	339	1 727	1 579	6 345	9 651

Le traitement ne prend pas en compte les autres modes de propulsion

(*) navires neufs et navires d'occasion mis en service pour la première fois en France

(**) déterminé selon le numéro d'identification de la coque (numéro HIN)

Catégorie A : navigation en haute mer

Catégorie B : navigation au large

Catégorie C : navigation à proximité de la côte

Catégorie D : navigation en eaux protégées

**2.1.3 - Répartition des nouveaux enregistrements par région administrative de résidence du propriétaire
(du 01/09/2022 au 31/08/2023) pour les eaux maritimes**

RÉGION	VOILIERS	NAVIRES À MOTEUR	AUTRES(*)	TOTAL(**)
Auvergne-Rhône-Alpes	133	597	37	767
Bourgogne-Franche-Comté	25	147	2	174
Bretagne	662	1 798	402	2 862
Centre-Val de Loire	35	185	26	246
Corse	16	72	2	90
Grand Est	39	191	15	245
Hauts-de-France	177	1 083	41	1 301
Île-de-France	417	1 407	64	1 888
Normandie	87	579	129	795
Nouvelle-Aquitaine	274	1 483	132	1 889
Occitanie	335	1 413	63	1 811
Outre-Mer	83	57	0	140
Pays-De-La-Loire	177	838	103	1 118
Provence-Alpes-Côte d'Azur	330	1 678	56	2 064
COM	15	9	0	24
TOTAL GÉNÉRAL	2 805	11 537	1 072	15 414

(*) Autres modes de propulsion

(**) Total supérieur aux nouvelles immatriculations compte tenu des navires en copropriété

**2.1.4 - Nouveaux enregistrements (*) par puissance et par région administrative
(du 01/09/2022 au 31/08/2023) en eaux maritimes**

RÉGION	NAVIRES À MOTEUR													TOTAL
	<6cv	6 à 10cv	10 à 20cv	20 à 30cv	30 à 50cv	50 à 80cv	80 à 100cv	100 à 150cv	150 à 200cv	200 à 300cv	300 à 400cv	400 à 500cv	>=500cv	Total moteur
Nord / Pas de Calais / Picardie	15	5	5	7	15	15	37	48	19	49	3	3	2	223
Haute Normandie	14	5	7	17	34	32	27	52	23	61	7	2	2	283
Basse Normandie	21	4	18	10	24	38	18	92	28	28	7	3	8	299
Bretagne	123	50	94	41	173	193	152	430	128	163	56	26	54	1 683
Pays de Loire	61	17	22	16	43	69	53	187	57	75	24	14	25	663
Poitou Charentes	11	8	15	6	22	25	63	176	90	93	31	5	16	561
Aquitaine	20	14	24	22	74	60	64	203	102	156	35	18	15	807
Languedoc / Roussillon	58	13	47	31	71	57	95	358	158	312	51	40	54	1 345
Provence / Alpes / Côte d'Azur	91	33	55	41	108	116	138	527	220	419	153	98	278	2 277
Corse	26	15	22	14	22	25	26	213	74	151	54	56	146	844
TOTAL GÉNÉRAL	440	164	309	205	586	630	673	2 286	899	1 507	421	265	600	8 985

(*) navires neufs et navires d'occasion mis en service pour la première fois en France

2.2 - Nouveaux enregistrements de navires délivrés en outre mer (du 01/09/2022 au 31/08/2023) en eaux maritimes

RÉGION	VOILIERS											NAVIRES À MOTEUR											AUTRES	TOTAL	
	<5m	5 à 6m	6 à 7m	7 à 8m	8 à 10m	10 à 12m	12 à 15m	15 à 18m	18 à 24m	>=24m	Total voiliers	<5m	5 à 6m	6 à 7m	7 à 8m	8 à 10m	10 à 12m	12 à 15m	15 à 18m	18 à 24m	>=24m	Total moteur	Total autres(*)	Total	
GUADELOUPE	1	0	0	1	5	11	6	1	0	0	25	145	25	33	13	13	29	5	2				265	4	294
MARTINIQUE	0	0	0	0	1	14	14	2	0	0	31	58	6	22	14	17	8	1		1			127		158
GUYANE	0	0	0	0	0	0	0	0	0	0	0	6	7	12	1	1							27		27
RÉUNION / ILES ÉPARSES	4	7	0	2	0	1	2	1	0	0	17	31	4	1		3	1	1					41	20	78
MAYOTTE	0	0	0	0	0	0	0	0	0	0	2	2	2	1	2	1							32		34
TOTAL DROM	5	7	0	3	6	26	22	4	0	0	75	242	44	69	30	35	38	7	2	1	0	492	24	591	
COM																									
SAINT PIERRE ET MIQUELON	0	0	0	0	0	0	0	0	0	0	0	2	5	3	1	1							12	1	13
TOTAL COM	0	0	0	0	0	0	0	0	0	0	0	2	5	3	1	1	0	0	0	0	0	12	1	13	
TOTAL DROM/COM	5	7	0	3	6	26	22	4	0	0	75	244	49	72	31	36	38	7	2	1	0	504	25	604	

(*) Autres modes de propulsion, y compris non renseignés

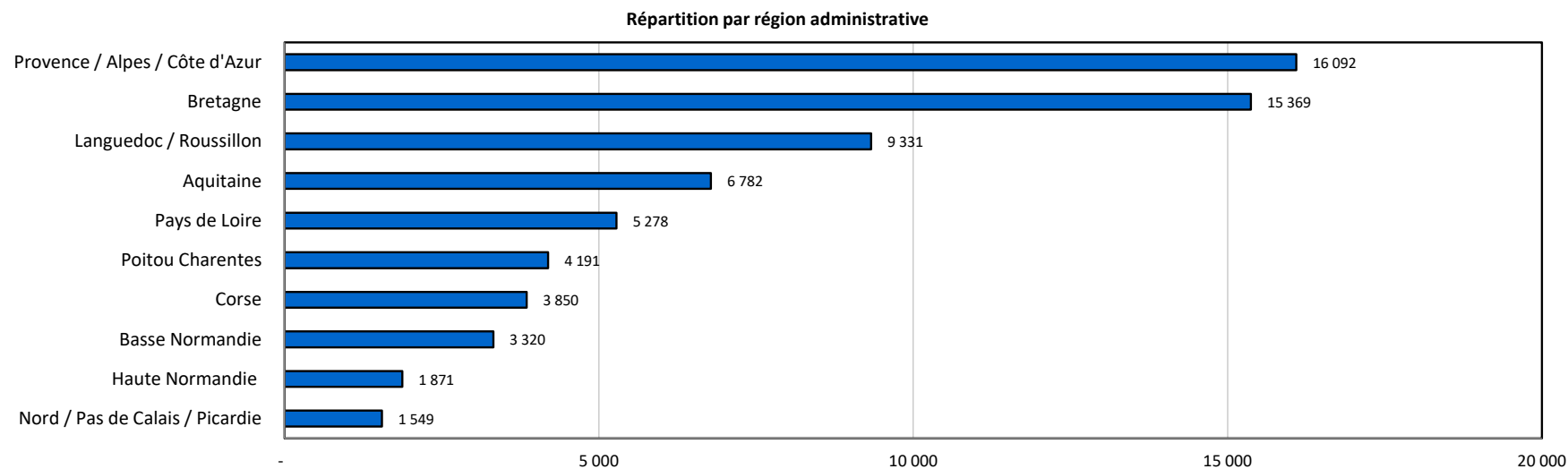
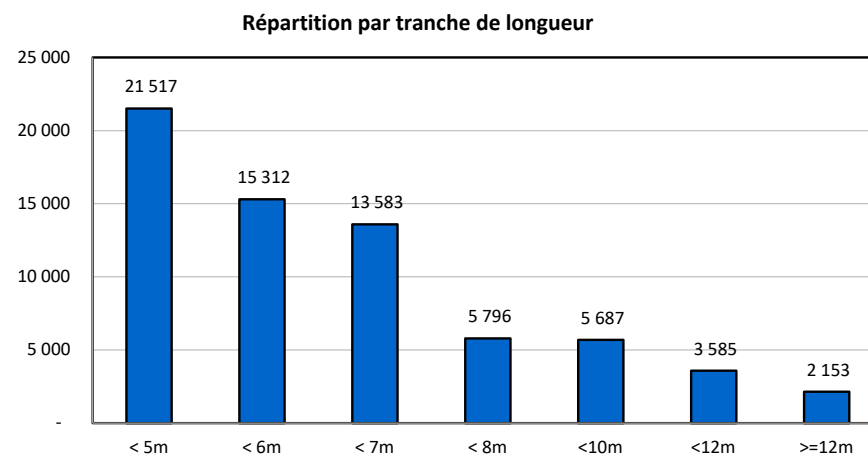
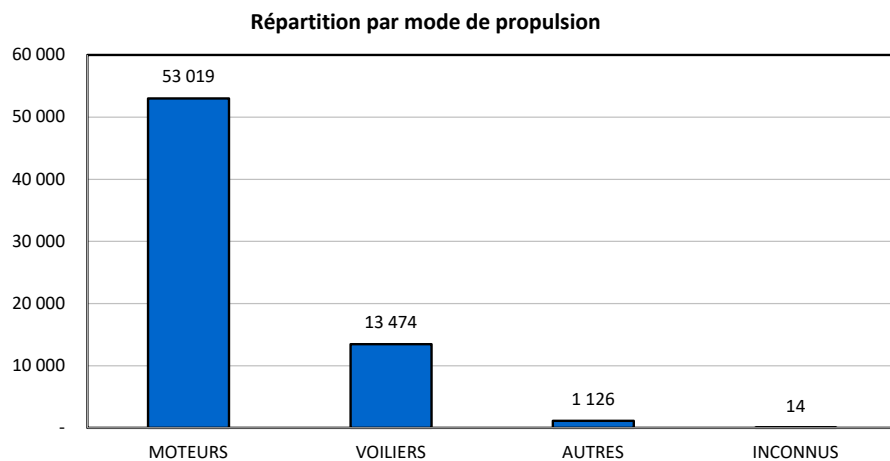
2.3 - Nouveaux enregistrements de navires délivrés par longueur et par quartier
(du 01/09/2022 au 31/08/2023) en eaux maritimes

QUARTIER	VOILIERS										Total voiliers	NAVIRES À MOTEUR										Total moteur	AUTRES	TOTAL
	<5m	5 à 6m	6 à 7m	7 à 8m	8 à 10m	10 à 12m	12 à 15m	15 à 18m	18 à 24m	>=24m		<5m	5 à 6m	6 à 7m	7 à 8m	8 à 10m	10 à 12m	12 à 15m	15 à 18m	18 à 24m	>=24m		Total autres(*)	
BOULOGNE SUR MER	1	1	1		3	1	1				8	135	18	8	3	2	2	1			169	24	201	
DUNKERQUE	1			1	4	8	5	6			25	28	8	8	1	2	5	3			55	12	92	
DIEPPE	4	3		4	1	2	2				16	57	24	14	3	2		1			101	28	145	
FECAMP						1					1	4	4								8	2	11	
LE HAVRE	3	1				1	2				7	7	11	8	1	1					28	3	38	
ROUEN	3					2		1			6	126	12	8	1						147	4	157	
CAEN	14	1			3	3	7	2	1		31	51	44	27	6	1	1	4			134	42	207	
CHERBOURG	10	2	2	1	5	4	14	1			39	40	62	55	3	7	3	4	1		175	57	271	
AUDIERNE				1	1						2	3		2							5	5	12	
AURAY	87	12	17	11	15	19	11	2			174	81	68	111	11	11	4		3		289	30	493	
BREST	31	5	3	1	5	8	7	1	2		63	56	35	84	10	6	6	3		1	201	98	362	
CAMARET	7		1								9	7	8	4	1						20	5	34	
CONCARNEAU	23	2	11	4	9	10	3	1	2		65	18	38	52	4	7	1	1			121	28	214	
DOUARNENEZ				1			1				2	2	6	3			1				12	7	21	
LE GUILVINEC	37	1	4	2	4	9	2		2		61	18	52	26	4	3	2	2			107	29	197	
LORIENT	21	3	4	9	9	19	13	2	3		83	51	47	71	14	7	3	1			194	57	334	
MORLAIX	15	3	1	2	3	2	2				28	29	45	22	2	1	1			1	101	43	172	
PAIMPOL	21	4		2	9	5	2				43	20	52	25	2	2		1			102	28	173	
SAINT BRIEUC	19	6	1		3	7	1	1			38	52	39	23	6	4		1			125	63	226	
SAINT MALO	41	3	5	5	5	8	4	1			72	79	94	44	19	14	9	2	1	1	263	74	409	
VANNES	14	6	6	2	9	7	7		1		52	42	87	76	29	9	1				244	18	314	
ILE D'YEU		1			1	1					3	4	1	7	1	2					15		18	
LES SABLES D'OLONNE	10	2	1	1	4	4	7		1		30	47	39	68	11	8	3	1	2		179	26	235	
NANTES	8	1	2	1	1	3	2	1			19	67	24	11	1			1			104	15	138	
NOIRMOUTIER	2	1		1	5		2				11	22	34	27	4		3	2			92	4	107	
SAINT NAZAIRE	36	6	3	7	13	9	5	3			82	107	82	57	19	13	4	3	1	1	287	50	419	
ILE D'OLERON					2						2	9	8	27		1	1				46	3	51	
LA ROCHELLE	26	6	7	7	18	31	37	6	2		140	210	73	128	40	14	7	6	1		479	58	677	
MARENNES	5	1	1								7	19	7	8	6	2	1				43	4	54	
ARCACHON	31	11	14	5	9	8	9				87	268	133	186	49	21	23	3	1		684	59	830	
BAYONNE	5	1	1		4	6	2	1			20	55	13	28	13	7	2	2		1	121	20	161	
BORDEAUX			1				1		1		3	6	3	2	1	1					13	1	17	
PORT VENDRES	18	4	1	2	8	27	13	6			79	308	60	69	39	18	9	9	2	1	515	16	610	
SETE	19	5	7	10	13	36	34	17	2		143	403	128	189	51	38	25	7	2	1	844	50	1037	
MARSEILLE	19		1	1	9	13	16	3			62	93	91	111	32	23	13	3		1	367	25	454	
MARTIGUES					1						1	5	3	5		1		1			15		16	
NICE	11	1	5	3	7	12	23	11	3		76	159	38	75	60	46	22	27	5	5	437	4	517	
TOULON	38	60	3	15	42	75	100	16	2		351	556	179	330	139	142	78	55	6	4	1489	57	1897	
AJACCIO			1	1	2	8	8	1	3		24	272	33	83	67	75	51	29	8	12	630	2	656	
BASTIA	6		1			6	2	1			16	90	35	37	31	14	9	3	2		221	7	244	
POINTE A PITRE				1	5	10	6	1			23	142	25	31	10	12	25	5	2		252	4	279	
SAINT BARTHELEMY						1					1	2					3				5		6	
SAINT MARTIN	1										1	1		2	3	1	1				8		9	
FORT DE FRANCE					1	14	14	2			31	58	6	22	14	17	8	1		1	127		158	
CAYENNE											0	6	7	12	1	1					27		27	
DZAOUDZI (MAYOTTE)											0	2	2	1	2	1					8		8	
SAINT DENIS DE LA REUNION	4	7		2		1	2	1			17	31	4	1		3	1	1			41	20	78	
SAINT PIERRE ET MIQUELON											0	2	5	3	1	1					12	1	13	
TOTAL GÉNÉRAL	591	160	106	109	237	382	363	81	24	1	2 054	3 850	1 787	2 191	715	541	328	183	37	30	0	9 662	1 083	12 799

(*) Autres modes de propulsion, y compris non renseignés

3 - Mutations de propriété (du 01/09/2022 au 31/08/2023) en eaux maritimes

3.1 - Mutations de propriété en métropole



TOTAL GÉNÉRAL 67 633 NAVIRES

**3.1.1 - Mutations de propriété par longueur et par région administrative d'immatriculation
(du 01/09/2022 au 31/08/2023) en eaux maritimes**

RÉGION	VOILIERS										Total voiliers	NAVIRES À MOTEUR										Total moteur	Total autres(*)	TOTAL	
	<5m	5 à 6m	6 à 7m	7 à 8m	8 à 10m	10 à 12m	12 à 15m	15 à 18m	18 à 24m	>=24m		<5m	5 à 6m	6 à 7m	7 à 8m	8 à 10m	10 à 12m	12 à 15m	15 à 18m	18 à 24m	>=24m				
Nord / Pas de Calais / Picardie	12	14	34	48	45	38	15	2			208	692	344	198	56	17	11	4	1			1 323	18	1 549	
Haute Normandie	21	31	44	54	68	41	16				275	905	400	178	36	27	8	4	1			1 559	37	1 871	
Basse Normandie	74	53	102	113	164	74	38	5			623	1 236	696	413	116	74	43	15	3	1			2 597	100	3 320
Bretagne	659	614	729	651	944	537	193	28	11		4 366	3 813	3 412	2 439	501	303	84	55	6	3	2		10 618	385	15 369
Pays de Loire	171	162	175	182	282	164	83	14	1		1 234	1 547	1 092	880	231	110	47	27	8	1			3 943	101	5 278
Poitou Charentes	77	81	158	175	256	231	113	33	1		1 125	1 217	732	688	186	108	47	21	3	1	1		3 004	62	4 191
Aquitaine	67	151	225	148	148	81	41	5	1		867	2 054	1 539	1 404	413	238	105	21	7	3			5 784	131	6 782
Languedoc / Roussillon	51	109	213	248	435	393	183	23	3		1 658	2 826	1 889	1 668	521	344	198	97	16	4			7 563	110	9 331
Provence / Alpes / Côte d'Azur	33	160	262	419	822	757	340	47	10		2 850	4 253	2 932	2 941	1 231	875	465	281	67	18			13 063	179	16 092
Corse	4	9	12	23	66	83	65	5	1		268	1 053	655	755	414	342	159	120	53	13	1		3 565	17	3 850
TOTAL GÉNÉRAL	1 169	1 384	1 954	2 061	3 230	2 399	1 087	162	28	0	13 474	19 596	13 691	11 564	3 705	2 438	1 167	645	163	46	4	53 019	1 140	67 633	

(*) Autres modes de propulsion, y compris non renseignés

**3.2 - Mutations de propriété de navires délivrées en outre mer
(du 01/09/2022 au 31/08/2023) en eaux maritimes**

RÉGION	VOILIERS										NAVIRES À MOTEUR										AUTRES Total autres(**)	TOTAL Total		
	<5m	5 à 6m	6 à 7m	7 à 8m	8 à 10m	10 à 12m	12 à 15m	15 à 18m	18 à 24m	>=24m	Total voiliers	<5m	5 à 6m	6 à 7m	7 à 8m	8 à 10m	10 à 12m	12 à 15m	15 à 18m	18 à 24m			>=24m	Total moteur
GUADELOUPE				7	12	31	71	60	5	1	187	291	114	104	65	61	54	13	8	1		711	5	903
MARTINIQUE	2	1	4	6	33	74	49	3			172	280	116	125	65	51	35	11	3			686	14	872
GUYANE					4			2			6	23	18	12	5		1	1				60		66
RÉUNION / ILES ÉPARSES	1	2	3	10	5	14	10				45	90	128	62	24	13	2					319	48	412
MAYOTTE	3	1	2	1	4	2	4				17	33	52	19	6	2		1				113		176
TOTAL DROM	6	4	16	29	77	161	125	8	1	0	427	717	428	322	165	127	92	26	11	1	0	1 889	67	2 429

COM

NOUVELLE CALÉDONIE								1			1											0		1	
POLYNÉSIE FRANÇAISE											0												0		0
SAINT PIERRE ET MIQUELON											0	5	15	7	2	1							30	1	31
TOTAL COM	0	0	0	0	0	0	0	1	0	0	1	5	15	7	2	1	0	0	0	0	0	30	1	32	
TOTAL DROM/COM	6	4	16	29	77	161	126	8	1	0	428	722	443	329	167	128	92	26	11	1	0	1 919	68	2 461	

(*) Autres modes de propulsion, y compris non renseignés

4 - Titres de conduite des navires de plaisance à moteur en eaux maritimes

4.1 - Titres délivrés de 1962 au 31/12/1992()*

RÉGION	
PARIS ET RÉGION PARISIENNE	230 288
PROVINCE (hors littoral)	186 549
NORMANDIE - MER DU NORD	96 327
BRETAGNE / PAYS DE LOIRE	149 257
POITOU - CHARENTES / AQUITAINE	91 365
LITTORAL MÉDITERRANÉEN	334 756
TOTAL MÉTROPOLE	1 088 542
ANTILLES GUYANE	23 303
LA RÉUNION	6 389
ST PIERRE ET MIQUELON	460
NOUVELLE CALÉDONIE	3 410
POLYNÉSIE FRANÇAISE	31 725
TOTAL DROM-COM	65 287
TOTAL GÉNÉRAL	1 153 829

(*) Il s'agit des titres délivrés sous la réglementation en vigueur avant le 1er janvier 1993

page 16

4.2 - Titres délivrés du 01/01/1993 au 31/12/2007 (hors équivalences cf 4.3)

RÉGION	CARTE MER	PERMIS MER CÔTIER(1)	PERMIS MER HAUTURIER(2)		Total
			Directs	Extension(A et côtier)	
Ile-de-France	3 377	130 758	2 556	13 988	16 544
Champagne - Ardenne	996	8 626	261	577	838
Picardie	471	6 606	141	350	491
Haute Normandie	3 804	32 221	640	1 693	2 333
Centre - Val de Loire	841	19 277	338	1 607	1 945
Basse Normandie	6 942	33 102	1 725	3 131	4 856
Bourgogne	188	8 358	143	858	1 001
Nord - Pas de Calais	3 587	25 913	233	1 454	1 687
Lorraine	363	7 942	80	511	591
Alsace	272	8 241	60	685	745
Franche - Comté	102	1 452	5	19	24
Pays de la Loire	7 964	63 230	1 359	4 502	5 861
Bretagne	26 239	114 241	6 363	8 086	14 449
Poitou - Charentes	4 228	36 701	693	1 785	2 478
Aquitaine	5 121	77 416	1 177	4 297	5 474
Midi - Pyrénées	360	19 967	213	1 530	1 743
Limousin	212	4 697	51	213	264
Rhône - Alpes	1 544	54 983	1 885	3 733	5 618
Auvergne	103	5 670	45	470	515
Languedoc - Roussillon	6 758	93 893	849	3 732	4 581
Provence - Alpes - Côte d'Azur	14 006	245 167	4 997	15 352	20 349
Corse	2 335	33 687	195	1 235	1 430
Total Métropole	89 813	1 032 148	24 009	69 808	93 817
Guadeloupe	847	17 308	918	1 773	2 691
Martinique	701	12 729	400	746	1 146
Guyane	514	8 377	79	757	836
Réunion	773	12 307	552	1 225	1 777
St Pierre et Miquelon	2	1 047	125	54	179
Polynésie Française	5 108	21 370	1 124	1 740	2 864
Nouvelle Calédonie	155	5 390	562	679	1 241
Total DROM/COM	8 100	78 528	3 760	6 974	10 734
Étranger	145	1 662	59	245	304
TOTAL GÉNÉRAL	98 058	1 112 338	27 828	77 027	104 855

Total général tous permis : 1 315 251

(1) Titres délivrés à partir du 01/01/1994

(2) Nouvelle appellation à partir du 01/01/1994

page 17

4.3 - Titres délivrés par équivalences du 01/01/1993 jusqu'au 31/12/2007

ANNÉE	CARTE MER			PERMIS MER CÔTIER(1)			PERMIS MER HAUTURIER(2)			TOTAL
	Brevet (3) professionnel	Titre (4) étranger	TOTAL	Brevet (3) professionnel	Titre (4) étranger	TOTAL	Brevet (3) professionnel	Titre (4) étranger	TOTAL	
1993 (6)	40 724	0	40 724	0	0	0	521	0	521	41 245
1994	2 200	0	2 200	1	0	1	2 045	0	2 045	4 246
1995	308	2	310	629	24	653	1 460	12	1 472	2 435
1996	251	9	260	738	139	877	1 378	30	1 408	2 545
1997	219	8	227	893	188	1 081	1 220	13	1 233	2 541
1998	188	8	196	678	149	827	1 049	11	1 060	2 083
1999	152	7	159	759	119	878	1 054	10	1 064	2 101
2000	162	5	167	1 197	138	1 335	1 115	18	1 133	2 635
2001	129	2	131	1 050	135	1 185	1 283	17	1 300	2 616
2002	166	5	171	1 019	171	1 190	1 260	13	1 273	2 634
2003	133	0	133	2 067	172	2 239	1 397	14	1 411	3 783
2004	169	1	170	2 484	130	2 614	1 481	21	1 502	4 286
2005	139	2	141	2 467	198	2 665	1 286	43	1 329	4 135
2006	115	3	118	3 056	187	3 243	1 252	47	1 299	4 660
2007	130	1	131	4 437	228	4 665	1 464	144	1 608	6 404
TOTAL	45 185	53	45 238	21 475	1 978	23 453	19 265	393	19 658	88 349

(1) Titres délivrés à partir du 01/01/1994

(2) Nouvelle appellation à partir du 01/01/1994

(3) délivrés aux ressortissants français détenteurs d'un brevet professionnel (arrêté ministériel du 3 mai 1995 remplaçant l'arrêté ministériel du 22 septembre 1993)

(4) délivrés aux ressortissants français détenteurs d'un titre étranger (arrêté ministériel du 19 avril 1995)

(6) Pour 1993, les chiffres de la carte mer tiennent compte de la carte mer spéciale délivrée au titre de l'article 11 du décret 92-1166 du 21/10/1992

5 – Titres de conduite des bateaux de plaisance à moteur jusqu'au 31/12/2007, en eaux intérieures

5.1 - Permis délivrés du 01/01/1991 au 31/12/2007, par commission de surveillance

PERMIS	Lille	Lyon	Nantes	Paris	Strasbourg	Toulouse	Total
Tous types	25 176	N.D.	35 832	66 445	14 919	50 778	193 150

6.1 - Permis délivrés suite à un examen du 01/01/2008 au 31/12/2022

<i>Service instructeur</i>	<i>OPTION CÔTIÈRE</i>	<i>OPTION EAUX INTÉRIEURES</i>	<i>EXTENSION HAUTURIÈRE</i>	<i>EXTENSION GRANDE PLAISANCE EAUX INTÉRIEURES</i>	<i>TOTAL</i>
DDTM DE LA GIRONDE	53 050	4 913	1 717	4	59 684
DDTM DE LA SEINE-MARITIME	20 618	7 456	1 109	19	29 202
DDTM DE LOIRE ATLANTIQUE	42 724	12 887	2 354	88	58 053
DDTM DES BOUCHES DU RHONE	69 988	920	2 562		73 470
DDTM DES COTES D'ARMOR	15 896	667	1 096		17 659
DDTM DU CALVADOS	26 216	1 798	1 302	1	29 317
DDTM DU PAS DE CALAIS	13 958	2 120	610	21	16 709
DM DE LA GUADELOUPE	17 043	168	1 295	1	18 507
DM DE LA GUYANE	6 213	5 103	316	1	11 633
DM DE LA MARTINIQUE	13 434	51	607		14 092
DM SUD OCEAN INDIEN	10 559	185	825	1	11 570
DML DE LA CHARENTE MARITIME	51 588	3 732	2 121	4	57 445
DML DE LA CORSE DU SUD	21 944	103	317	1	22 365
DML DE LA HAUTE CORSE	12 439	91	466		12 996
DML DE LA MANCHE	14 150	413	1 692		16 255
DML DE LA VENDEE	19 177	647	1 189	4	21 017
DML DES ALPES MARITIMES	41 209	760	1 917		43 886
DML D'ILLE-ET-VILAINE	21 189	1 840	1 008	2	24 039
DML DU FINISTERE	31 303	498	1 863	3	33 667
DML DU MORBIHAN	34 874	1 841	1 009	3	37 727
DML DU NORD	20 914	3 231	809	71	25 025
DML DU VAR	62 024	1 396	2 652	4	66 076
DML HERAULT-GARD	73 663	10 510	3 015	88	87 276
DML PYRENEES ORIENTALES - AUDE	29 687	964	1 323	36	32 010
DML PYRENEES-ATLANTIQUES - LANDES	17 867	1 489	1 130		20 486
DTAM ST PIERRE ET MIQUELON	535	14	45		594
UNITE TERRITORIALE MAYOTTE	5 446	211	166		5 823
UNSF DOUAI	8 528	3 398	106	6	12 038
UNSF LYON	103 235	59 799	3 987	191	167 212
UNSF NANTES	18 139	9 247	777	2	28 165
UNSF PARIS	124 362	45 882	7 935	509	178 688
UNSF STRASBOURG	22 171	15 405	1 222	198	38 996
UNSF TOULOUSE	28 538	7 230	1 083	81	36 932
TOTAL GÉNÉRAL	1 052 681	204 969	49 625	1 339	1 308 614

6.2 - Permis délivrés par équivalences ou duplicata du 01/01/2008 au 31/12/2022

Mode de délivrance du titre	OPTION CÔTIÈRE	OPTION EAUX INTÉRIEURES	EXTENSION HAUTURIÈRE	EXTENSION GRANDE PLAISANCE EAUX INTÉRIEURES	TOTAL
Equivalence avec un titre étranger	810	202	570	85	1 667
Equivalence avec une qualification professionnelle	17 796	2 345	16 185	1 808	38 134
Demande de duplicata					122 634

6.3 - Permis délivrés suite à un examen du 01/01/2022 au 31/12/2022

<i>Service instructeur</i>	<i>OPTION CÔTIÈRE</i>	<i>OPTION EAUX INTÉRIEURES</i>	<i>EXTENSION HAUTURIÈRE</i>	<i>EXTENSION GRANDE PLAISANCE EAUX INTÉRIEURES</i>	<i>TOTAL</i>
DDTM DE LA GIRONDE	4 537	446	154		5 137
DDTM DE LA SEINE-MARITIME	2 138	793	82		3 013
DDTM DE LOIRE ATLANTIQUE	3 707	1 381	171	13	5 272
DDTM DES BOUCHES DU RHONE	5 583	58	183		5 824
DDTM DES COTES D'ARMOR	1 544	113	105		1 762
DDTM DU CALVADOS	1 311	148	98		1 557
DDTM DU PAS DE CALAIS	1 340	153	35	7	1 535
DM DE LA GUADELOUPE	1 424	14	109		1 547
DM DE LA GUYANE	367	324	14	1	706
DM DE LA MARTINIQUE	808	5	36		849
DM SUD OCEAN INDIEN	739	7	32		778
DML DE LA CHARENTE MARITIME	3 927	236	119		4 282
DML DE LA CORSE DU SUD	1 635	8	30		1 673
DML DE LA HAUTE CORSE	918	5	21		944
DML DE LA MANCHE	927	17	125		1 069
DML DE LA VENDEE	1 634	51	102		1 787
DML DES ALPES MARITIMES	3 617	91	118		3 826
DML D'ILLE-ET-VILAINE	1 796	217	88		2 101
DML DU FINISTERE	2 849	60	139		3 048
DML DU MORBIHAN	3 344	203	93		3 640
DML DU NORD	1 747	238	39		2 024
DML DU VAR	5 169	130	158		5 457
DML HERAULT-GARD	5 960	957	244	4	7 165
DML PYRENEES ORIENTALES - AUDE	2 018	61	79		2 158
DML PYRENEES-ATLANTIQUES - LANDES	1 545	178	110		1 833
DTAM ST PIERRE ET MIQUELON	71	4	19		94
UNITE TERRITORIALE MAYOTTE	341	30	16		387
UNSF DOUAI	809	296	19		1 124
UNSF LYON	10 204	5 842	299	21	16 366
UNSF NANTES	1 269	637	31	1	1 938
UNSF PARIS	11 077	4 358	423	36	15 894
UNSF STRASBOURG	2 091	1 253	116	16	3 476
UNSF TOULOUSE	2 985	656	70	7	3 718
TOTAL GÉNÉRAL	89 431	18 970	3 477	106	111 984

6.4 - Permis délivrés par équivalences ou duplicata du 01/01/2022 au 31/12/2022

Mode de délivrance du titre	OPTION CÔTIÈRE	OPTION EAUX INTÉRIEURES	EXTENSION HAUTURIÈRE	EXTENSION GRANDE PLAISANCE EAUX INTÉRIEURES	TOTAL
Equivalence avec un titre étranger	39	24	23	0	86
Equivalence avec une qualification professionnelle	1 690	250	836	108	2 884
Demande de duplicata					9 730

6.5 - Permis délivrés suite à un examen du 01/01/2023 au 31/12/2023

<i>Service instructeur</i>	<i>OPTION CÔTIÈRE</i>	<i>OPTION EAUX INTÉRIEURES</i>	<i>EXTENSION HAUTURIÈRE</i>	<i>EXTENSION GRANDE PLAISANCE EAUX INTÉRIEURES</i>	<i>TOTAL</i>
DDTM DE LA GIRONDE	3 712	453	142	2	4 309
DDTM DE LA SEINE-MARITIME	1 532	630	62		2 224
DDTM DE LOIRE ATLANTIQUE	2 930	1 070	177	3	4 180
DDTM DES BOUCHES DU RHONE	4 755	58	138		4 951
DDTM DES COTES D'ARMOR	832	42	95		969
DDTM DU CALVADOS	989	131	58		1 178
DDTM DU PAS DE CALAIS	1 201	152	46	16	1 415
DM DE LA GUADELOUPE	1 115	33	111		1 259
DM DE LA GUYANE	340	320	21		681
DM DE LA MARTINIQUE	739	8	47		794
DM SUD OCEAN INDIEN	797	9	53		859
DML DE LA CHARENTE MARITIME	3 312	228	119		3 659
DML DE LA CORSE DU SUD	1 277	9	46		1 332
DML DE LA HAUTE CORSE	823	1	33		857
DML DE LA MANCHE	755	26	102		883
DML DE LA VENDEE	1 339	31	97		1 467
DML DES ALPES MARITIMES	3 092	93	125		3 310
DML D'ILLE-ET-VILAINE	1 620	257	92		1 969
DML DU FINISTERE	2 328	87	176		2 591
DML DU MORBIHAN	3 012	326	104		3 442
DML DU NORD	1 502	264	54	5	1 825
DML DU VAR	4 560	123	168		4 851
DML HERAULT-GARD	5 077	726	169	12	5 984
DML PYRENEES ORIENTALES - AUDE	1 722	62	70	1	1 855
DML PYRENEES-ATLANTIQUES - LANDES	1 254	131	101		1 486
DTAM ST PIERRE ET MIQUELON	25	1	15		41
UNITE TERRITORIALE MAYOTTE	321	20	4		345
UNSF DOUAI	662	235	22		919
UNSF LYON	7 910	4 704	288	15	12 917
UNSF NANTES	1 243	640	31	1	1 915
UNSF PARIS	11 906	5 156	491	31	17 584
UNSF STRASBOURG	1 668	1 044	78	22	2 812
UNSF TOULOUSE	2 390	434	69	10	2 903
TOTAL GÉNÉRAL	76 740	17 504	3 404	118	97 766

6.6 - Permis délivrés par équivalences ou duplicata du 01/01/2023 au 31/12/2023

Mode de délivrance du titre	OPTION CÔTIÈRE	OPTION EAUX INTÉRIEURES	EXTENSION HAUTURIÈRE	EXTENSION GRANDE PLAISANCE EAUX INTÉRIEURES	TOTAL
Equivalence avec un titre étranger	71	20	32	1	124
Equivalence avec une qualification professionnelle	1 506	269	927	88	2 790
Demande de duplicata					9 447

Nombre d'établissements agréés au 31 déc. 2023 : 1 427

Nombre de formateurs agréés au 31 déc. 2023 : 2 859

7 – Flotte des bateaux de plaisance en eaux intérieures

7.1 – Inscriptions de bateaux délivrés du 01/01/2010 au 31/12/2022 en eaux intérieures

RÉGION	VOILIERS									NAVIRES À MOTEUR								AUTRES	TOTAL	
	<5m	5 à 6m	6 à 8m	8 à 10m	10 à 12m	12 à 15m	15 à 20m	>=20m	Total voiliers	<5m	5 à 6m	6 à 8m	8 à 10m	10 à 12m	12 à 15m	15 à 20m	>=20m	Total moteur	Total autres	Total
DDT DU RHONE	77	59	102	40	16	3	1		298	1 965	818	1 075	204	265	241	104	1	4 673	105	5 076
DDT DU BAS RHIN	23	11	13	4					51	1 097	143	184	98	148	84	39		1 793	93	1 937
DDT HAUTE GARONNE	1	5	1						7	642	183	220	59	145	237	66	1	1 553	24	1 584
DDTM DE LA LOIRE ATLANTIQUE	9	15	4	1			5	1	35	588	164	249	104	146	178	44		1 473	142	1 650
DRIEA IF	2	3	8	3	1				17	738	218	310	149	208	250	131		2 004	24	2 045
DDTM DU NORD									0	146	99	198	94	112	82	33		764	9	773
TOTAL GÉNÉRAL	112	93	128	48	17	8	2	0	408	5 176	1 625	2 236	708	1 024	1 072	417	2	12 260	397	13 065

7.2 – Nouvelles inscriptions de bateaux délivrés du 01/09/2022 au 31/08/2023 en eaux intérieures

RÉGION	VOILIERS									NAVIRES À MOTEUR									AUTRES	TOTAL
	<5m	5 à 6m	6 à 8m	8 à 10m	10 à 12m	12 à 15m	15 à 20m	>=20m	Total voiliers	<5m	5 à 6m	6 à 8m	8 à 10m	10 à 12m	12 à 15m	15 à 20m	>=20m	Total moteur	Total autres	Total
DDT DU RHONE	1	2	4	3					7	189	56	80	11	18	13	12		297	10	312
DDT DU BAS RHIN		1	1						1	65	3	12	1	7	3	2		67	1	68
DDT HAUTE GARONNE		2					1		3	79	15	19	5	12	20	6		156	2	161
DDTM DE LA LOIRE ATLANTIQUE	3								3	24	3	11	4	8	21	5		76		79
DRIEA IF									0	113	10	20	3	3	6	4		130	2	132
DDTM DU NORD									0	34	7	5	4	10	7	1		68		68
TOTAL GÉNÉRAL	4	5	5	3	0	1	0	0	14	504	94	147	28	58	70	30	0	794	15	820

7.3 – Mutations de propriété du 01/09/2022 au 31/08/2023 en eaux intérieures

RÉGION	VOILIERS									NAVIRES À MOTEUR									AUTRES	TOTAL
	<5m	5 à 6m	6 à 8m	8 à 10m	10 à 12m	12 à 15m	15 à 20m	>=20m	Total voiliers	<5m	5 à 6m	6 à 8m	8 à 10m	10 à 12m	12 à 15m	15 à 20m	>=20m	Total moteur	Total autres	Total
DDT DU BAS RHIN		1	1						2	60	15	24	14	18	7	4		142	2	146
DDT DU RHONE	3	13	22	6	1				45	306	156	215	48	47	24	4		800	5	850
DDT HAUTE GARONNE			1						1	95	30	35	36	46	42	9		293	3	297
DRIEA IF			2						2	170	45	54	36	41	30	19		395	4	401
DDTM DE LA LOIRE ATLANTIQUE									0	39	19	27	26	21	18	4		154	1	155
DDTM DU NORD									0	25	18	25	13	14	11	3		109		109
TOTAL GÉNÉRAL	3	14	26	6	1	0	0	0	50	695	283	380	173	187	132	43	0	1 893	15	1 958

**7.4 – Nouvelles inscriptions par pays d'origine du constructeur (*) et catégorie de conception
(du 01/09/2022 au 31/08/2023) en eaux intérieures**

PAYS CONSTRUCTEUR	CATÉGORIE A		CATÉGORIE B		CATÉGORIE C		CATÉGORIE D		VNM	TOTAL		TOTAL GÉNÉRAL
	VOILE	MOTEUR	VOILE	MOTEUR	VOILE	MOTEUR	VOILE	MOTEUR		VOILE	MOTEUR	
ETATS-UNIS D'AMERIQUE	0	5	0	1	1	70	0	49	54	1	125	180
FRANCE	0	0	1	2	2	48	1	114	1	4	164	169
CANADA	0	13	0	0	0	8	0	0	104	0	21	125
POLOGNE		1		2		39		19		0	61	61
REPUBLIQUE POPULAIRE DE CHINE		1				37		15		0	53	53
SUEDE	0	0	0	0	0	7	0	11	1	0	18	19
PAYS-BAS				1		5		10		0	16	16
ITALIE						9		2		0	11	11
FINLANDE						3		6		0	9	9
DANEMARK						9				0	9	9
SUISSE						1		6		0	7	7
ROYAUME-UNI(GB+IR.N)						4		3		0	7	7
BELGIQUE						5		2		0	7	7
REPUBLIQUE TCHEQUE						2	1	3		1	5	6
ROUMANIE						4				0	4	4
ESTONIE						3				0	3	3
UKRAINE						1		1		0	2	2
JAPON	0	0	0	0	0	0	0	0	2	0	0	2
RUSSIE						2				0	2	2
ESPAGNE						1				0	1	1
AUSTRALIE								1		0	1	1
TURQUIE						1				0	1	1
GRECE						1				0	1	1
HONGRIE								1		0	1	1
EGYPTE						1				0	1	1
IRAN				1						0	1	1
NOUVELLE-ZELANDE						1				0	1	1
AUTRICHE				1						0	1	1
TOTAL	0	20	1	8	3	262	2	243	162	6	533	701

Le traitement ne prend pas en compte les autres modes de propulsion
(*): déterminé selon le numéro d'identification de la coque (numéro CIN)

Catégorie A : navigation en haute mer
Catégorie B : navigation au large
Catégorie C : navigation à proximité de la côte
Catégorie D : navigation en eaux protégées

8 - Capacité d'accueil des ports et installations de plaisance maritimes (métropole) données 2017

DÉPARTEMENTS	Capacité d'accueil (1)		DÉPARTEMENTS	Capacité d'accueil (1)	
	Nombre d'installations	Capacité générale		Nombre d'installations	Capacité générale
Nord	5	1 240	Gironde	18	13 069
Pas de Calais	3	802	Landes	1	970
Somme	2	350	Pyrénées Atlantiques	6	2 694
Seine Maritime	5	3 643	Pyrénées Orientales	9	7 029
Calvados	11	4 035	Aude	7	4 241
Manche	8	4 893	Hérault	22	13 673
Ille et Vilaine	9	3 724	Gard	4	5 556
Côtes d'Armor	23	10 263	Bouches du Rhône	53	22 616
Finistère	57	17 859	Var	57	30 228
Morbihan	30	24 132	Alpes Maritimes	32	17 518
Loire Atlantique	11	6 786	Haute Corse	9	3 564
Vendée	10	5 806	Corse du Sud	14	4 187
Charente Maritime	23	11 002	TOTAL GÉNÉRAL(2)	429	219 880

(1) à titre indicatif
(2) dont 370 ports proprement dits